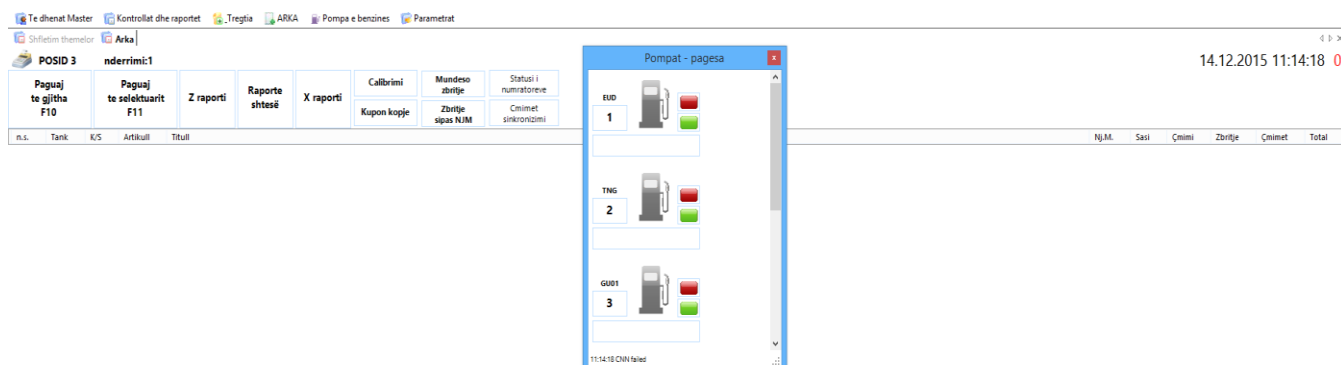


DORACAK PERDORIMI
PËR SISTEMIN FISKAL ENTERNET SF-01

Prishtine, Prill 2016

1. Ekрани themelor



Baza	Vlera e TVSH-se	Per pagese
0.00	0.00	0.00

LENY510P-1403:SQLEXPRESS

Menyja: “Paguaj te gjitha F10”, e realizon pagesen e te gjitha artikujve ne pasqyren „Arka“. Ky veprim nuk do te realizohet nese ekzistojne artikuj me cmime te ndryshme te derivateve (ose cmime me zbritje), apo nese ka te beje me artikuj te partnereve biznesor te ndryshem (nese perdoret RFID lexuesi ne dispensere).

Pagesa

AL

Totali i Fatures: 0.15

Te gatshme (F2): 0.15

Çeqe (F3): 0.00

Kartele (F4): 0.00

Coupon (F5): 0.00

Ndryshim: 0.00

Anulo Paguaj

Menja: “Paguaj te selektuarit F11”, realizon pagesen vetem te artikujve te perzgjedhur. Edhe per kete komande vlejne kufizimet e njejta sikur ne ate paraprake.

Pagesa

Menyra e pageses

Totali i Fatures: 0.15

Para te gatshme: 0.15

Anulo Paguaj

Selektimin-perzgjedhjen e realizoni me ane te klikimit ne artikullin e caktuar. Me mbajtjen e “mausit” mund te selektoni me shume rreshta.

Menyja: “Z raporti”, shtypet Z raporti nga printeri fiskal.

Menyja: “Raportet shprese”, shfaqet ne formen e meposhtme:

Opsionet shprese te shtypjes

Z raportet

Sipas dates

Sipas numrit

I detajuar

Z - rap. te patransmet.

Z - rap. e mbetura

X - raportet

Raport per karburante - te programuara

Raport i dispensereve

Raport i dispen. - i detajuar

Raport i karburanteve - te shitura

Printeri

Rregullimet e printerit

Anulo Ruaj

Keto raporte i shtypni vetem sipas nevojës.

Nuk ekziston kurfar kufizimi gjate shtypjes apo ekzekutimit te komandes per shtypjen e ketyre raporteve.

Menyja: “X raporti”, e shtyp X raportin nga printeri fiskal.

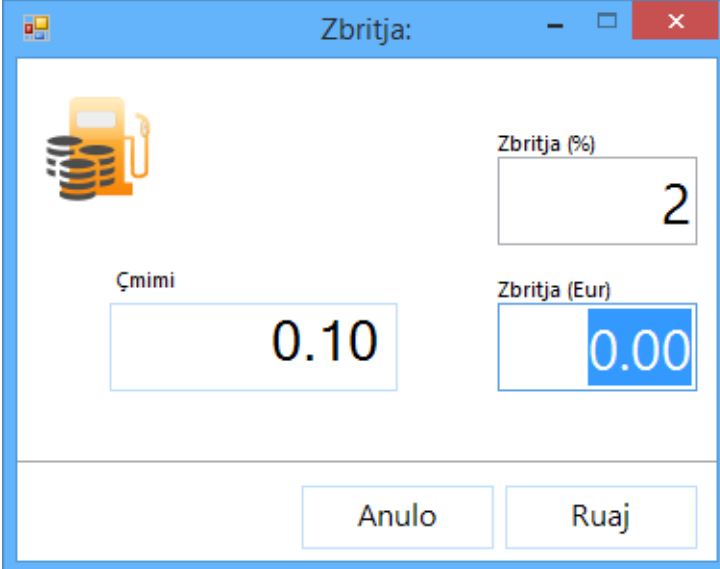
Menyja: “Test Shitja”, e shtyp kuponin fiskal me shenim special “Test Shitje” qe nenkupton qe levrimi I karburantit me kete rast ka ndodhe gjate kalibrimit te dispenserit te caktuar nga ana e inspektoriatit te MTI-se.

Menyja: “Kopje”, e shtyp kopjen e kuponit te fundit fiskal. Kjo komande mund te ekzekutohet vetem njehere dhe ate menjehere pas shtypjes se kuponit fiskal origjinal dhe para se ti shkoje komanda per shtypjen e kuponit per transaksionin e rradhes.

2. Puna me zbritjet

Zbritjet mund te behen ne perqindje dhe ne vlere (aplikacioni vetvetiu i perllogarite sasite ne perqindje). Eshte e nevojshme qe paraprakisht te shtypet tasti “Mundesdo Zbritjen” atehere do te aktivizohet tasti “Zbritja sipas NJM”. Ky tast do te blindoj ne menyre te vazhdueshme ashtu qe perdoruesit ti behet me dije qe ndodhet ne modin e dhenies se zbritjes.

Dhenia e zbritjes shtese ne artikujt te cilat tashme jane me zbritje (nese transaksioni vjen me ane te kodit te RFID karteles nga dispenseri, kod i cili ne artikujt e caktuar ka zbritje shtese ne derivatin e caktuar) eshte e mundur, mirepo aplikacioni do te ju paralajmeroj ne kete rast.



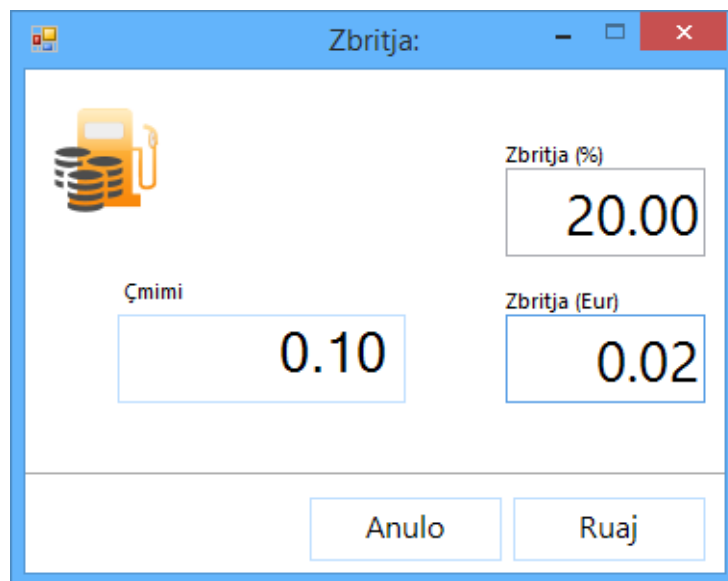
The screenshot shows a software dialog box titled "Zbritja:". On the left, there is an icon of a fuel pump. Below the icon is a text label "Çmimi" and a text input field containing the value "0.10". To the right of the icon, there are two text input fields: the top one is labeled "Zbritja (%)" and contains the value "2"; the bottom one is labeled "Zbritja (Eur)" and contains the value "0.00". At the bottom of the dialog, there are two buttons: "Anulo" (Cancel) on the left and "Ruaj" (Save) on the right.

Reshtat me zbritje jane te shenjeuar ne menyre te veqante.

Cmimin mund ta zvogeloni ose ta rrisni.

Nese njehere jepni zbritje atehere ai mund te hiqet aty per aty me ane te veprimit te njejte.

Zbritjen mund ta beni edhe ne me shume rreshta te selektuar-perzgjedhur.



Menyja: “Pasqyra e totaleve”, e hapet nje dritare te vecante, ne te cilen shfaqen statuset e totaleve per te gjitha kanalet dhe pistoletat.

Menyja: “Ndryshimi i Cmimeve”, ne kete forme mund te beni ndryshimin e cmimeve. Ju lutem te keni kujdes qe cmimet te jene ne formatin: ###.## me presje dhjetore.

