

Opšti izveštaj u vezi sa tretiranjem identifikovanih rizika za 2018, godinu, preduzete aktivnosti o ovim rizicima tokom perioda izveštavanja i poređenja ovih aktivnosti sa prethodnom 2017. godinom

Izveštaj u vezi sa ostvarivanjem godišnjeg plana identifikovanih tretiranja rizika za 2018. godinu

Analizirani period:
Januar-Decembar / 2018.

Divizija za upravljanje rizikom,PAK

Februar, 2019.

SADRŽAJ

Uvod.....	3
I. Izveštaj aktivnosti ispunjenja - poseta, januar-decembar/2018.....	4
II. Izveštaj aktivnosti ispunjenja - kontrola, januar-decembar/2018.....	7
III. Tretiranja i ostvarivanje kriterijuma uspeha.....	10
IV. Podaci o tretiranjima.....	14

Uvod

Izveštaj januar-decembra/2018. godine o sprovođenju Godišnjeg plana tretiranja rizika za 2018. godinu, sadrži različite podatke o napretku ostvarenja plana tokom izveštajnog perioda kao i uporedbi ovih rezultata sa istim periodom prethodne godine.

Izveštaj, između ostalog, uključuje i različite aktivnosti koje su regionalne kancelarije preduzele kao rezultat njihove velike posvećenosti u sprovođenju plana tretiranja rizika, ne isključujući ovde i kontinuirani rad naših kolega u podizanju svesti poreskih obveznika tako da ovi posljednji striktno sprovedu važeće zakone i tako da dobrovoljno ispunjavaju svoje poreske obaveze.

Izveštaj sadrži podatke iz različitih izvora informacija, dok je glavni izvor podataka za naše odvijane aktivnosti na terenu je VKME aplikacija. Ovaj softver omogućava menadžmentu PAK-a da u svakom momentu prati stanje na dnevnoj osnovi, da izvlači razne informacije o aktivnostima naših službenika na terenu i da sprovede analizu tih akcija.

Naši kontakti sa regionalnim kancelarijama su se nastavili tokom celog perioda, ovi kontakti su ili bili u pisanoj formi kroz razmenu dopisa ili često kroz neformalne kontakte koje smo imali sa ovim kancelarijama.

Na osnovu podataka dobijenih od regionalnih kancelarija i podataka iz baze podataka u okviru PAK-a, kao i analiza koje su obavljene za ovaj period, u nastavku ovog dokumenta predstavljamo vam detaljne rezultate.

I. Izveštaj aktivnosti ispunjenja - poseta, januar-decembar/2018.

Tokom perioda januar-decembra 2018. godine, od strane regionalnog timova ukupno je sprovedeno sprovedeli 46.229 različitih vrsta poseta. Gledajući sa aspekta širenja poseta sektorima, veličinu i vrstu poseta, ostvarivanje plana posete za izveštajni period po sektorima imamo u sektorima trgovine na veliko i malo kao i uslugama smeštaja i prehrambenim uslugama, prema veličini prevazilaženja plana u kategoriji poreznih obveznika mikro i malih, a prema vrstama poseta ostvarivanje plana samo onima o ispunjenju. Za više detalja o ostvarivanju plana poseta za period januar-decembar 2018. godine detaljno na osnovu regionalne strukturirane podele, kao što je prikazano u sledećoj tabeli, prikazane su njihove posete i njihovo širenje po regionalnim rizicima.

Br. poseta Januar-decembar /2018:
Ostvarene su ukupno 46,229 posete. Na osnovu sektorske pokrivenosti ostvarivanje plana imamo u sektorima Trgovina na veliko i malo, Smeštaj i prehrambene usluge i grupa ostalih sektora.

		OVPO	Priština 1	Priština 2	Priština 3	Gnjilane	Uroševac	Prizren 1	Prizren 2	Đakovica	Peć	Mitrovica	Ukupno
Ukupno poseta	Broj	1,133	4,604	5,414	4,233	7,019	4,845	4,752	4,639	1,524	3,733	4,333	46,229
	% ukupno	2%	10%	12%	9%	15%	10%	10%	10%	3%	8%	9%	100%
Sektorska pokrivenost		OVPO	Priština 1	Priština 2	Priština 3	Gnjilane	Uroševac	Prizren 1	Prizren 2	Đakovica	Peć	Mitrovica	Ukupno
Građevina (20%)	Broj	62	337	373	297	458	171	425	318	79	263	324	3,107
	% ukupno	5%	7%	7%	7%	7%	4%	9%	7%	5%	7%	7%	7%
Trgovina na veliko i malo (20%)	Broj	648	1,378	2,034	1,201	2,603	1,912	1,664	1,869	427	1,014	1,437	16,187
	% ukupno	57%	30%	38%	28%	37%	39%	35%	40%	28%	27%	33%	35%
Prerađivačka industrija (15%)	Broj	155	351	449	332	842	613	646	671	173	470	452	5,154
	% ukupno	14%	8%	8%	8%	12%	13%	14%	14%	11%	13%	10%	11%
Aktivnosti nekretnina (5%)	Broj	2	24	28	34	40	13	12	20	-	6	7	186
	% ukupno	0%	1%	1%	1%	1%	0%	0%	0%	0%	0%	0%	0%
Finansijske aktivnosti i sigurnosti (5%)	Broj	53	59	24	17	17	9	19	15	20	13	8	254
	% ukupno	5%	1%	0%	0%	0%	0%	0%	0%	1%	0%	0%	1%
Smeštaj i prehrambena usluga (10%)	Broj	-	535	881	647	737	656	596	278	125	502	456	5,413
	% ukupno	0%	12%	16%	15%	11%	14%	13%	6%	8%	13%	11%	12%
Druge aktivnosti usluga (10%)	Broj	2	226	185	398	280	232	140	235	119	256	131	2,204
	% ukupno	0%	5%	3%	9%	4%	5%	3%	5%	8%	7%	3%	5%
Ostali sektori (15%)	Broj	211	1,694	1,440	1,307	2,042	1,239	1,250	1,233	581	1,209	1,518	13,724
	% ukupno	19%	37%	27%	31%	29%	26%	26%	27%	38%	32%	35%	30%

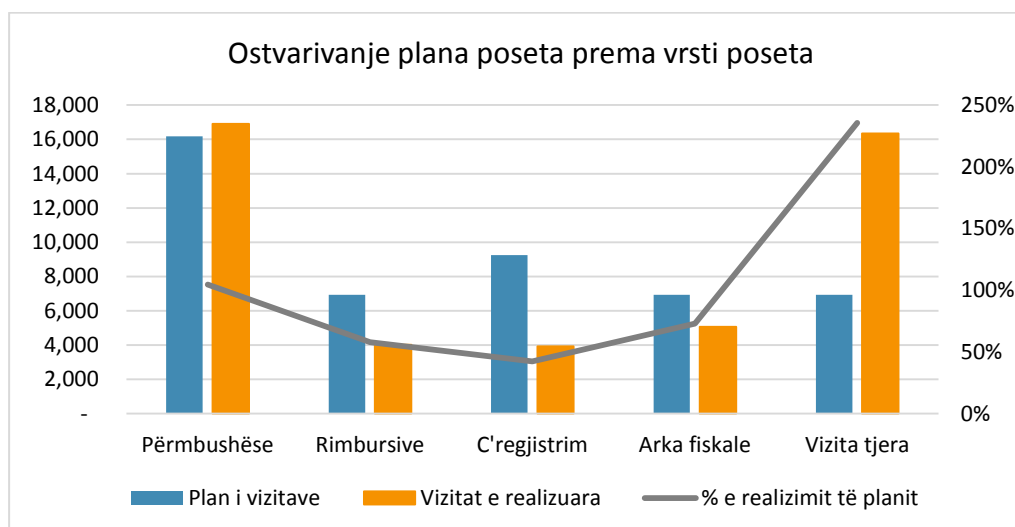
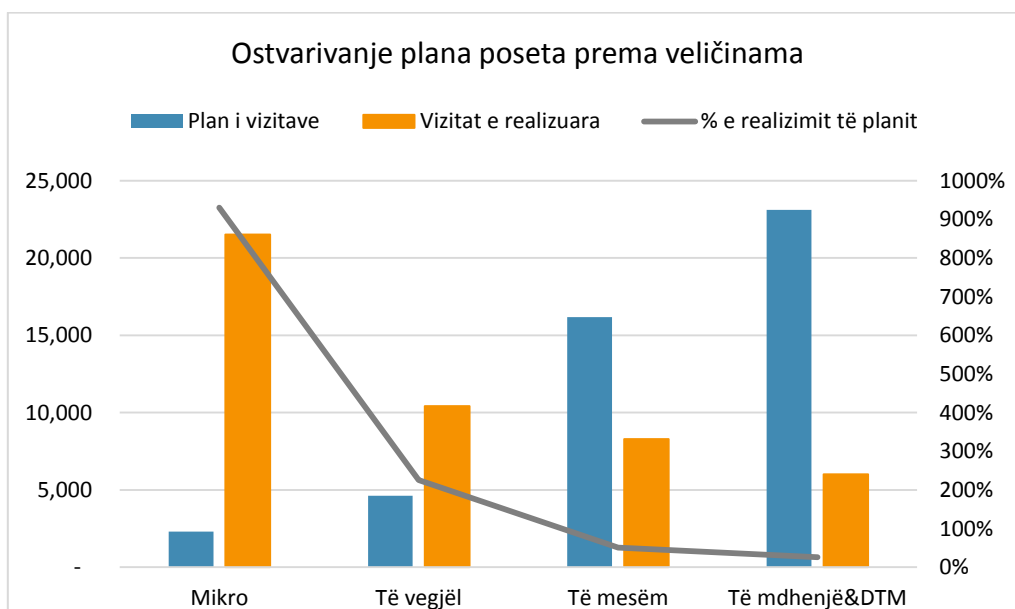
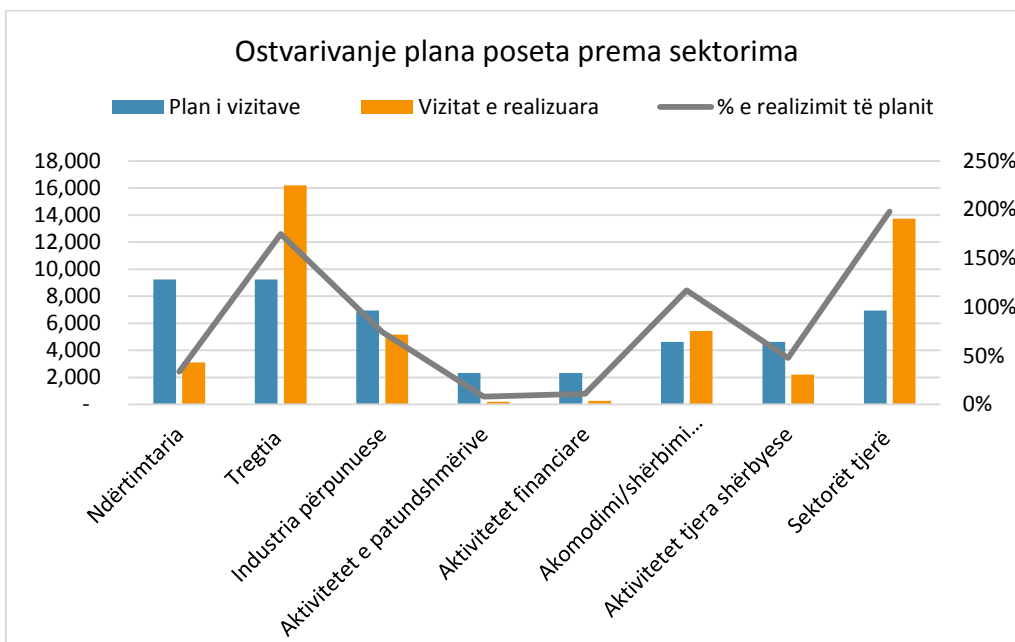
Širenje poseta prema rizicima: na osnovu veličine poreskih obveznika ostvarivanje plana poseta imamo kod poreskih obveznika mikro i manjih segmenta. Dok, prema vrstama poseta ostvarivanje plana kod oni ispunjenja i grupe ostale posete.

Veličina poreskih obveznika		OVPO	Priština 1	Priština 2	Priština 3	Gnjilane	Uroševac	Prizren 1	Prizren 2	Đakovica	Peć	Mitrovica	Ukupno
Mikro (5%)	Broj	1	2,179	1,729	1,992	4,191	1,648	2,093	2,271	690	1,998	2,712	21,504
	% ukupno	0%	47%	32%	47%	60%	34%	44%	49%	45%	54%	63%	47%
Manje (10%)	Broj	-	1,025	1,447	914	1,333	1,600	1,124	1,028	387	722	844	10,424
	% ukupno	0%	22%	27%	22%	19%	33%	24%	22%	25%	19%	19%	23%
Srednje (35%)	Broj	3	917	1,356	766	1,024	890	1,060	831	301	604	532	8,284
	% ukupno	0%	20%	25%	18%	15%	18%	22%	18%	20%	16%	12%	18%
Velike&OVPO (50%)	Broj	1,129	483	882	561	471	707	475	509	146	409	245	6,017
	% ukupno	100%	10%	16%	13%	7%	15%	10%	11%	10%	11%	6%	13%
Vrste poseta		OVPO	Priština 1	Priština 2	Priština 3	Gnjilane	Uroševac	Prizren 1	Prizren 2	Đakovica	Peć	Mitrovica	Ukupno
Ispunjenja (35%)	Broj	415	2,008	2,441	1,676	1,988	1,573	1,974	1,686	755	1,354	1,027	16,897
	% ukupno	37%	44%	45%	40%	28%	32%	42%	36%	50%	36%	24%	37%
Refundiranja (15%)	Broj	133	592	793	240	453	281	365	403	156	342	249	4,007
	% ukupno	12%	13%	15%	6%	6%	6%	8%	9%	10%	9%	6%	9%
Odjavljivanja (20%)	Broj	2	409	342	187	210	368	325	244	316	287	1,229	3,919
	% ukupno	0%	9%	6%	4%	3%	8%	7%	5%	21%	8%	28%	8%
Fiskalna kasa (15%)	Broj	54	458	829	198	349	1,621	295	246	158	439	415	5,062
	% ukupno	5%	10%	15%	5%	5%	33%	6%	5%	10%	12%	10%	11%
Ostale posete (15%)	Broj	529	1,137	1,009	1,932	4,019	1,002	1,793	2,060	139	1,311	1,413	16,344
	% ukupno	47%	25%	19%	46%	57%	21%	38%	44%	9%	35%	33%	35%

Tabela br. 1: - Širenje poseta prema planu tretiranja rizika tokom perioda: januar-decembar/2018.

Izvor podataka: PAK-OI, VKM

U nastavku je dat grafički prikaz širenja poseta za period januar-decembar 2018. godine, kao i procenat njihovog učešća u ukupnom broju poseta



Slika br. 2: - Posete prema sektoru, veličini i vrsti, period: Januar-decembar/2018.

Izvor podataka: PAK-OI, VKME

II. Izveštaj aktivnosti ispunjenja - kontrola, januar-decembar/2018.

U detaljnom obliku, uvek na osnovu godišnjeg plana tretiranja rizicima za 2018. godinu, prikazane su i kontrole, njihovo proširenje rizicima i prema regijama za izveštajni period. Sektori trgovina na veliko o malo i prerađivačka industrija su sektori za koje je ostvaren određeni plan za kontrole. Sledeća tabela jasno objašnjava da, pored sektora trgovine na veliko i malo, prerađivačke industrije i određenih sektora koje su odredili drugi sektori, ostvarivanje plana kontrole nije završena prema planu. Proširenje kontrola po regionima je detaljno dato u nastavku.

Broj kontrola, januar-decembar 2018. - Tokom perioda januar-decembar / 2018. Izvršene su 1,714 kontrole i ostvarivanje plana kontrola tokom ovog perioda imamo samo kod onih obaveznih. Na osnovu sektorskoj pokrivenosti ostvarivanje plana imamo u sektorima Trgovina na veliko i malo i Priređivačka industrija.

		OVPO	Priština 1	Priština 2	Priština 3	Gnjilane	Uroševac	Prizren 1	Prizren 2	Đakovica	Peć	Mitrovica	Ukupno
Ukupno kontrola		129	179	158	145	229	175	146	145	54	169	185	1,714
<i>Obavezne (10%)</i>	<i>Broj</i>	43	88	37	71	48	35	24	20	21	42	61	490
	<i>% ukupno</i>	33%	49%	23%	49%	21%	20%	16%	14%	39%	25%	33%	29%
<i>Refundiranja (10%)</i>	<i>Broj</i>	14	21	25	16	19	15	2	8	3	10	22	155
	<i>% ukupno</i>	11%	12%	16%	11%	8%	9%	1%	6%	6%	6%	12%	9%
<i>Slučajna (5%)</i>	<i>Broj</i>	3	9	3	1	3	4	0	0	10	37	5	75
	<i>% ukupno</i>	2%	5%	2%	1%	1%	2%	0%	0%	19%	22%	3%	4%
<i>Kontrole osnovane na riziku (75%)</i>	<i>Broj</i>	69	61	93	57	159	121	120	117	20	80	97	994
	<i>% ukupno</i>	53%	34%	59%	39%	69%	69%	82%	81%	37%	47%	52%	58%
Sektorska pokrivenost kontrola zasnovanih na riziku		OVPO	Priština 1	Priština 2	Priština 3	Gnjilane	Uroševac	Prizren 1	Prizren 2	Đakovica	Peć	Mitrovica	Ukupno
<i>Građevinarstvo (20%)</i>	<i>Broj</i>	9	32	32	25	25	18	24	17	6	20	33	241
	<i>%</i>	7%	18%	20%	17%	11%	10%	16%	12%	11%	12%	18%	14%
<i>Trgovina na veliko i malo (20%)</i>	<i>Broj</i>	74	87	78	48	99	74	71	70	21	52	70	744
	<i>%</i>	57%	49%	49%	33%	43%	42%	49%	48%	39%	31%	38%	43%
<i>Prerađivačka industrija (15%)</i>	<i>Broj</i>	16	13	15	11	40	37	32	29	7	37	26	263
	<i>%</i>	12%	7%	9%	8%	17%	21%	22%	20%	13%	22%	14%	15%
<i>Aktivnosti nekretnina (5%)</i>	<i>Broj</i>	1	2	2	2	6	0	0	3	0	0	0	16
	<i>%</i>	1%	1%	1%	1%	3%	0%	0%	2%	0%	0%	0%	2%
<i>Finansijske aktivnosti i sigurnosti (5%)</i>	<i>Broj</i>	3	0	0	0	0	0	0	1	0	0	1	5
	<i>%</i>	2%	0%	0%	0%	0%	0%	0%	1%	0%	0%	1%	0%
<i>Smeštaj i prehrambena usluga (10%)</i>	<i>Broj</i>	0	5	2	6	9	5	5	3	3	17	8	63
	<i>%</i>	0%	3%	1%	4%	4%	3%	3%	2%	6%	10%	4%	4%
<i>Ostale aktivnosti usluga (10%)</i>	<i>Broj</i>	0	0	0	7	2	1	1	2	2	12	3	30
	<i>%</i>	0%	0%	0%	5%	1%	1%	1%	1%	4%	7%	2%	2%
<i>Ostali sektori (15%)</i>	<i>Broj</i>	26	40	29	46	48	40	13	20	15	31	44	352
	<i>%</i>	20%	22%	18%	32%	21%	23%	9%	14%	28%	18%	24%	21%

Širenje aktivnosti prema rizicima - što se tiče veličine poreskih obveznika plan je postignut od timova na terenu u kategoriji mikro i manjim. Dok, gledajući sa aspekta vrsta kontrola samo kod dužih kontrola imamo ostvarivanje i prevazilaženje plana.

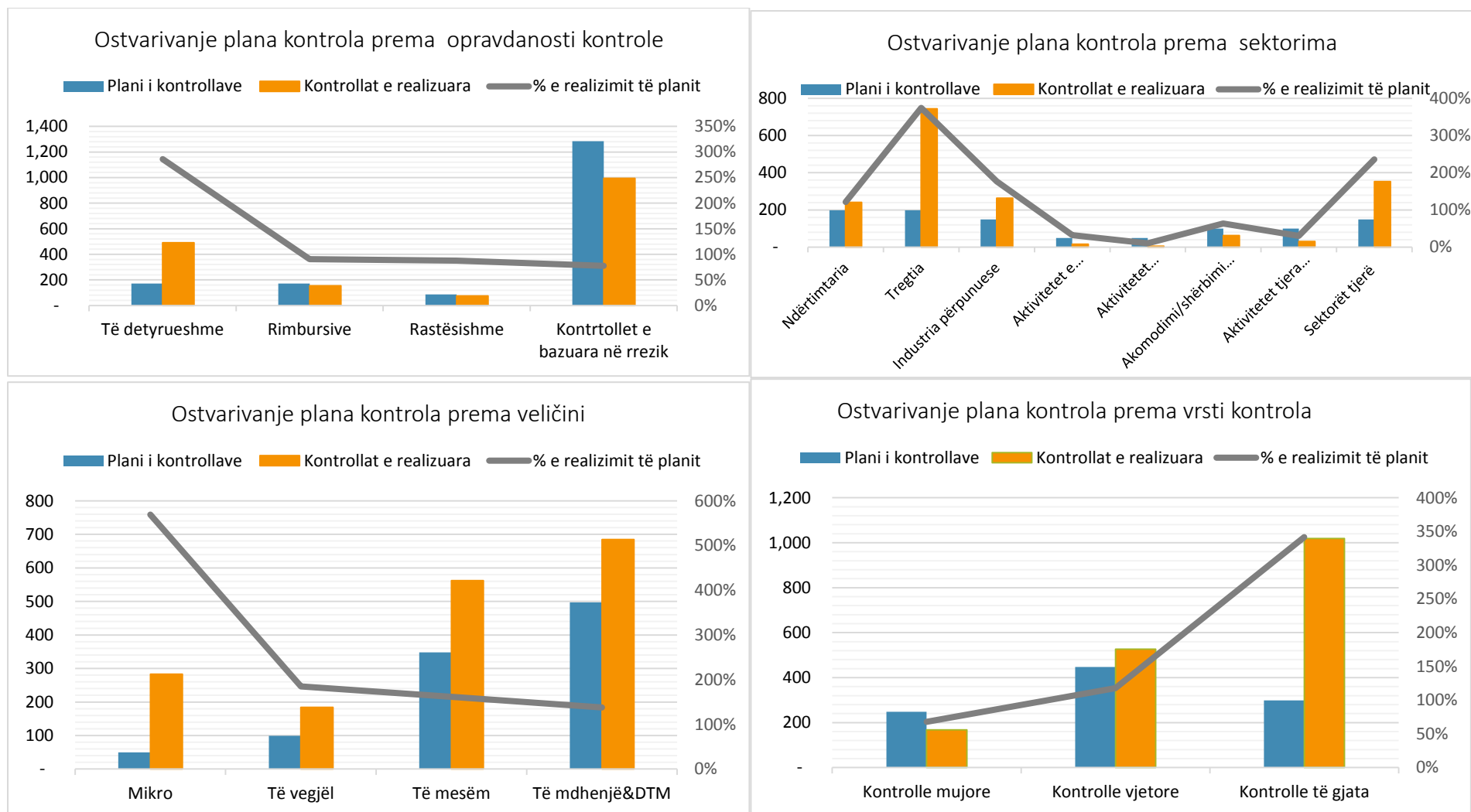
Veličina poreskih obveznika za kontrole zasnovane na riziku		OVPO	Priština 1	Priština 2	Priština 3	Gnjilane	Uroševac	Prizren 1	Prizren 2	Đakovica	Peć	Mitrovica	Ukupno
Mikro (5%)	Broj	0	35	22	53	31	45	6	11	3	31	46	283
	%	0%	20%	14%	37%	14%	26%	4%	8%	6%	18%	25%	17%
Manje (10%)	Broj	0	22	6	18	29	27	9	7	15	19	32	184
	%	0%	12%	4%	12%	13%	15%	6%	5%	28%	11%	17%	11%
Srednje (35%)	Broj	0	47	61	23	97	48	70	72	22	62	60	562
	%	0%	26%	39%	16%	42%	27%	48%	50%	41%	37%	32%	33%
VELIKE&OOVPO (50%)	Broj	129	75	69	51	72	55	61	55	14	57	47	685
	%	100%	42%	44%	35%	31%	31%	42%	38%	26%	34%	25%	40%
Vrste kontrola za kontrole zasnovane na riziku		OVPO	Priština 1	Priština 2	Priština 3	Gnjilane	Uroševac	Prizren 1	Prizren 2	Đakovica	Peć	Mitrovica	Ukupno
Mesečne kontrole (25%)	Broj	12	22	4	14	19	16	33	13	2	8	25	168
	%	9%	12%	3%	10%	8%	9%	23%	9%	4%	5%	14%	10%
Godišnje kontrole (45%)	Broj	49	41	40	33	73	71	65	40	25	33	57	527
	%	38%	23%	25%	23%	32%	41%	45%	28%	46%	20%	31%	31%
Duže kontrole (30%)	Broj	68	116	114	98	137	88	48	92	27	128	103	1019
	%	53%	65%	72%	68%	60%	50%	33%	63%	50%	76%	56%	59%

T

Tabela br. 2: - Širenje kontrola prema planu tretiranja rizika tokom perioda: Januar-decembar/2018.

Izvor podataka: PAK-OI, VKME

U nastavku je dat grafički prikaz ostvarivanja kontrola sa aspekta opravdanosti otvaranja kontrole, veličine, sektora i vrsti kontrole, za period Januar-decembar/2018. godine



Slika br. 2: - Kontrole prema opravdanosti, sektoru, veličini i vrsti, period: Januar-decembar/2018.
Izvor podataka: PAK-OI, VKME

III. Tretiranja i ostvarivanje kriterijuma uspeha

Kao rezultat aktivnosti na terenu, ostvarene su 46,229 posete i 1,714 kontrole za period januar-decembar 2018. godine, u nastavku su prikazana ostvarenja kriterijuma uspeha predviđeni za svaki identifikovani tretman za 2018. godinu.

Oblast ispunjenja	Rizik ispunjenja	Opis	Planiranje			Ostvarivanje	
			Mere za tretiranje	Vremenski rokovi	Kriterijum uspeha	Aktivnosti	Kriterijumi uspeha
Registracija	Ne registrovanje	Poreski obveznici koji su prema poreskom zakonodavstvu dužni da se registruju i opreme fiskalnim brojem i koji to nisu uradili, ili poreski obveznici koji su registrovani i dobili fiskalni broj, ali nisu registrovani za PDV ili bilo koji drugi relevantni račun i obavezni su da to učine.	<ul style="list-style-type: none"> • Informisanje& edukacija • Posete • Kontrole • Centar za pozive • Modul rizika 	Januar – decembar	<ul style="list-style-type: none"> • Povećanje broja osoba koje se deklarišu u PDV za 15% ne izmenjujući prag registracije; • Povećanje za 100% broja registriranih poreskih obveznika od strane PAK-a kroz operativnih aktivnosti. Osnova obračunavanja 2017.	<ul style="list-style-type: none"> • Informisanje& edukacija • Posete • Kontrole • Centar za pozive • Modul rizika 	Povećanje broja registrovanih poreskih obveznika u PDV za 2%, Povećanje broja registrovanih poreskih obveznika od PAK-a sa operativnih aktivnosti za 27%.
Dokumentovanje	Roba bez porekla & nedostatak u zalihama	Identifikacija i tretiranje poreskih obveznika, kako sledi: - Poreski obveznici koji poseduju robu i prema važećem zakonodavstvu ove robe nisu dokumentovane o svom poreklu i daju svoju pod-deklaraciju ili nisu u mogućnosti da dostave prateću dokumentaciju za robu, što opravdava poreklo robe i lokacija; - Poreski obveznici koji nisu u mogućnosti da pruže prateću dokumentaciju vezanu za oporezivu robu (van lokacije/ja) poreskog obveznika; - Poreski obveznici koji moraju biti u mogućnosti da dokumentuju svu robu od njihovog prijema do prodaje ili poravnjanja, uključujući dokumentaciju o prodaji i poravnjanju. Spomenuto tretiranje će uglavnom pokrивati sektore kao što su: trgovina, prerađivačka industrija, građevinarstvo itd.	<ul style="list-style-type: none"> • Informisanje& edukacija • Posete • Kontrole • Modul rizika 	Januar-april Septembar-decembar	<ul style="list-style-type: none"> • Povećana vrednosti robe bez porekla za 40% na osnovu operativnih aktivnosti PAK-a na terenu; • Povećanje vrednosti nedostatka zaliha za 30% na osnovu operativnih aktivnosti PAK-a na terenu; Osnova obračunavanja 2017.	<ul style="list-style-type: none"> • Informisanje& edukacija • Posete • Kontrole • Modul rizika 	Na osnovu aktivnostima na terenu imamo pad vrednosti robe bez porekla od 40% u odnosu na prethodni period, I povećanje vrednosti nedostatka zaliha za 7% u odnosu na 2017. godinu.

DIVIZIJA ZA UPRAVLJANJE RIZIKOM: IZVEŠTAJ JANUAR-DECEMBAR/2018.

Dokumentov anje	Ne održavanje registara ili održavanje netačnih registara	Poslovanja koja se kroz redovnog ne održavanja registara izbegavaju od poreskih obaveza, kao što su: -Ne opremanje Fiskalnom kasom; -Neizdavanje fiskalnih kupona tokom prodaje; - Korišćenje ne fiskalne opreme, ne fiskalnih štampača; - Održavanje dvostrukih registracija; -Ne obaveštavanje PAK-a o promenama kao što su: NACE kod, adresa itd.	<ul style="list-style-type: none"> • Informisanje& edukacija • Posete • Kontrole • Centar za pozive • Modul rizika 	Januar – decembar	Tretiranje 20% slučajeva koje su imale istoriju ne održavanja registara regularno (mandatne novčane kazne)	<ul style="list-style-type: none"> • Informisanje& edukacija • Posete • Kontrole • Centar za pozive • Modul rizika 	Tokom perioda januar-decembar 2018. godine izdato je 11% više novčanih kazni za ne održavanje regularnih registracija, u odnosu na prethodnu godinu, približno jednak broj kazni za neizdavanje fiskalnih kupona.
Deklarisanje	Kontinuirano kreditiranje	Tretiranje poslovanja koja kontinuirano posluju od 21.219 poreskih obveznika koji su deklarirali PDV u 2017. godini, samo 40% njih je imalo obavezu plaćanja najmanje jednom u toku godine.	<ul style="list-style-type: none"> • Informisanje& edukacija • Posete • Kontrole • Modul rizika 	Januar – decembar	•10%povećanje broja poreskih obveznika koji vrše plaćanja u PDV tokom godišnjeg perioda. Osnova obračunavanja 2017.	<ul style="list-style-type: none"> • Informisanje& edukacija • Posete • Kontrole • Modul rizika 	Smanjenje broja poreskih obveznika koji vrše plaćanja PDV-a za 1% u odnosu na prethodni period.
Deklarisanje	Ne usklađenosti deklaracije sa informacijama koje poseduje PAK	Poreski obveznici koji u svojim deklaracijama navode različite podatke sa onima koje poseduje PAK. Ovaj rizik uključuje poreske obveznike kako sledi: - Neusklađenost između iznosa navedenog u deklaraciji PDV-a sa podacima o ostvarenom uvozu / izvozu Carine - Neusklađenost između deklarisanog prometa u deklaraciji PDV-a i prometa u fiskalnoj kasi; - Neusklađenost između deklarisanja o kupovinama preko 500 evra i onih koji su deklarirani; - Neusklađenost između prijavljenih transakcija (knjiga prodaja / kupovina) i onih deklariranih.	<ul style="list-style-type: none"> • Informisanje& edukacija • Posete • Kontrole • Modul rizika 	Januar – decembar	Tretiranje 90% identifikovanih slučajeva sa netačnim izveštajima. Osnova obračunavanja 2017.	<ul style="list-style-type: none"> • Informisanje& edukacija • Posete • Kontrole • Modul rizika 	Na osnovu podataka iz modula za analizu rizika za 2017. i 2018. godine, došlo je do povećanja broja ne usklađenih izvoza (parametar 146) u odnosu na 2017. godinu za 35%, povećanje broja slučajeva koji nisu u skladu sa uvozima (parametar 147) u odnosu na prethodnu godinu za 16%, kao i povećanje broja slučajeva neusklađenosti između prometa između dostavljene deklaracije i izveštaja PEF-a (parametar 153), u odnosu na 2017 za 5% .

DIVIZIJA ZA UPRAVLJANJE RIZIKOM: IZVEŠTAJ JANUAR-DECEMBAR/2018.

Deklarisanje	Osobe koje ne deklarišu i kašnjenja	Tretiranje svih registrovanih poslovanja, kao fizičkih lica sa malim i većim prihodima koja ne deklarišu, prekidaju deklaraciju ili podnose kasnu deklaraciju i preduzimaju potrebne korake od PAK-a, tako da pomenuti poreski obveznici daju svoje deklaracije u propisanim zakonskim rokovima. Ovo tretiranje pokriva određene sektore kao što su: trgovina, usluge, umetnost, građevinarstvo itd.	<ul style="list-style-type: none"> • Informisanje& edukacija • Posete • Kontrole • Centar za pozive • Modul rizika 	Vremenski rokovi će biti zasnovani na Uputstvu o tretiranju osoba koja ne deklarišu od 29.11.2017.	Tretiranje za 90% svim zabrana osobama koja deklarišu; <ul style="list-style-type: none"> • Smanjenje broja osobama koja ne deklarišu na sledeći način: - 70% PDV; - 90% u PLD-u i PPK-u. • Smanjenje broja deklaracija sa zakašnjenjem za 40%. Osnova obračunavanja 2017. 	<ul style="list-style-type: none"> • Informisanje& edukacija • Posete • Kontrole • Centar za pozive • Modul rizika 	U poređenju sa podacima iz 2017. godine, tokom 2018. godine imamo smanjenje osoba koje ne deklarišu PDV za 17%, u WM smanjenje za 25%, u CD smanjenje za 33% i PD smanjenje za 46%
Deklarisanje	Ne primenivanj e suprotnog opterećenja u sektoru građevine	Tretiranje o kojem se radi uključuje poslovanja u sektoru građevinarstva koja ne poštuju zakonsku osnovu za primenu suprotnog opterećenja, čime se vrši pod deklaracija.	<ul style="list-style-type: none"> • Informisanje& edukacija • Posete • Kontrole • Modul rizika 	Januar – decembar	Povećanje broja poslovanja koja primenjuju suprotno opterećenje za 15%. Osnova obračunavanja 2017.	<ul style="list-style-type: none"> • Informisanje& edukacija • Posete • Kontrole • Modul rizika 	Povećanje broja slučajeva koji primenjuju suprotno opterećenje za 10% u poređenju sa prethodnoj godini
Deklarisanje	Pod deklaracija cena prodaje	Poslovanja koja ne deklarišu tačno prodajnu cenu robe, prema otvorenoj tržišnoj vrednosti • Maloprodaja i veleprodaja, • Uslužne aktivnosti, • Aktivnosti nekretninama • Aktivnosti čovekovog zdravstva.	<ul style="list-style-type: none"> • Informisanje& edukacija • Posete • Kontrole • Modul rizika 	Februar-mart Juni-avgust Oktobar-novembar	<ul style="list-style-type: none"> • Povećanje za 50% rezultata od operativnih aktivnosti PAK-a na terenu. Osnova obračunavanja 2017.	<ul style="list-style-type: none"> • Informisanje& edukacija • Posete • Kontrole • Modul rizika 	Na osnovu činjenica iz kontrola u periodu januar-decembar 2018. godine imamo 20% manje dodatnog poreza na slučajeve sa pod deklaracijom prodajnih cena, u poređenju sa prethodnoj godini.
Deklarisanje	Ne održavanje poreza na izvor	Na osnovu poslednje procene o proširenju neformalne ekonomije na Kosovu, koju je napravila EU, na Kosovu broj zaposlenih u neformalnom sektoru dostiže 45.000 zaposlenika. Dok veliki broj poslovanja iako deklarišu zaposlene, isplata plata se vrši u gotovini i ne deklarišu u se da plaćaju porez držanja u izvoru. Sve ovo ima ogroman uticaj na prihode i doprinose fondovima socijalne pomoći. Vredi napomenuti da je do sada od poseta i kontrola izvršenih u periodu januar-novembar 2017. godine identifikovano samo 1.363 zaposlenih.	<ul style="list-style-type: none"> • Informisanje& edukacija • Posete • Kontrole • Centar za pozive • Modul rizika 	Januar – decembar	<ul style="list-style-type: none"> • Povećanje za 100% broja registrovanih radnika sa aktivnostima na terenu. Osnova obračunavanja 2017.	<ul style="list-style-type: none"> • Informisanje& edukacija • Posete • Kontrole • Centar za pozive • Modul rizika 	Povećanje za 3% zaposlenih osoba koja deklarišu u poslovanja u periodu januar-decembar 2018. godine, u poređenju sa istim periodom prošle godine, dok je od terenskih aktivnosti tokom ove godine registrovano je 87% više zaposlenih nego prethodne godine.

Deklarisanje	Nedozvoljena smanjenja	Identifikacija poslovanja koji imaju nizak koeficijent plaćanja u odnosu na deklarisanim prometom, stoga u cilju rešavanja ovih slučajeva PAK treba da preduzme kontrole i proveri da li su troškovi nastali da li su tačni ili imaju nezakonita smanjenja.	<ul style="list-style-type: none"> • Informisanje& edukacija • Posete • Kontrole • Modul rizika 	April-Juli	<ul style="list-style-type: none"> • Tretiranje svih slučajeva sa visokim stepenom rizika razrađeno analizom rizika. 	<ul style="list-style-type: none"> • Informisanje& edukacija • Posete • Kontrole • Modul rizika 	Na osnovu činjenica koje su proizašle iz kontrola tokom perioda januar-december 2018. godine imamo 169% više dodatnog poreza na slučajeve sa pod deklaracijom prodajnih cena, u odnosu na prethodnu godinu.
Deklarisanje	Osobe koje manje deklarišu	Poslovanja u okviru segmenta: srednja i velika poslovanja, posebno u delatnostima: trgovina, usluge, građevina i proizvodnja koji ne predstavljaju tačne deklaracije - Registrovana poslovanja u PAK koji deklarišu sa nulu kao i ona koji deklarišu i plaćaju tromesečno od 37,5 evra, kao i poslovanja koja dugo ostaju blizu praga za ulazak u šemu poreza na stvarne prihode, kao i PDV, posebno u delatnosti kao što su: trgovina, profesionalne usluge, zabavne-umetničke, itd.	<ul style="list-style-type: none"> • Informisanje& edukacija • Posete • Kontrole • Modul rizika 	Januar – decembar	<ul style="list-style-type: none"> • Tretiranje svih slučajeva sa visokim stepenom rizika razrađeno analizom rizika. 	<ul style="list-style-type: none"> • Informisanje& edukacija • Posete • Kontrole • Modul rizika 	Ostvareno je ukupno 109 kontrola u vezi sa pod deklaracijama, što su rezultirale dodatnim porezom od preko 1,5 miliona evra
Plaćanje	Neplaćanje poreskih obaveza	Poreski obveznici koji imaju neplaćene obaveze prema PAK-u bez obzira na vrstu poreza	Preduzimanje svih akcija prema poreskom zakonodavstvu	Januar – decembar	Tretiranje svih slučajeva	Preduzimanje svih akcija prema poreskom zakonodavstvu	Povećanje broja poreskih obveznika koji imaju neplaćene obaveze u odnosu na prošlu godinu za 39%
Plaćanje	Kašnjenja u plaćanju poreskih obaveza	Poreski obveznici koji imaju kašnjenja u izvršavanju poreskih obaveza, odnosno izvršenje zakašnjelih plaćanja prema PAK-u bez obzira na vrstu poreza	Preduzimanje svih akcija prema poreskom zakonodavstvu od strane Obaveznog sakupljanja	Januar – decembar	Tretiranje svih slučajeva	Preduzimanje svih akcija prema poreskom zakonodavstvu od strane Obaveznog sakupljanja	Povećanje naplata od obaveznih sakupljanja za 16% u odnosu na isti period prošle godine

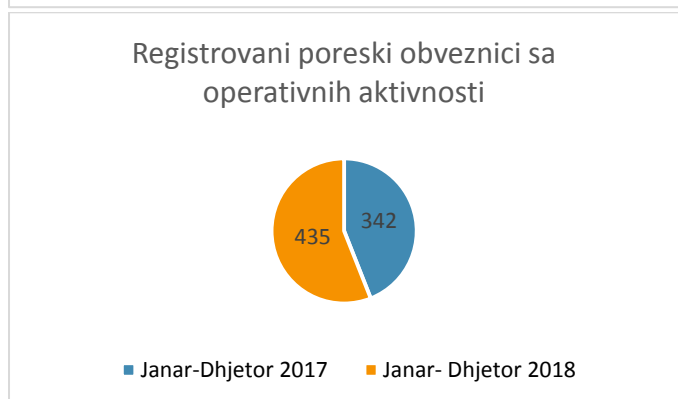
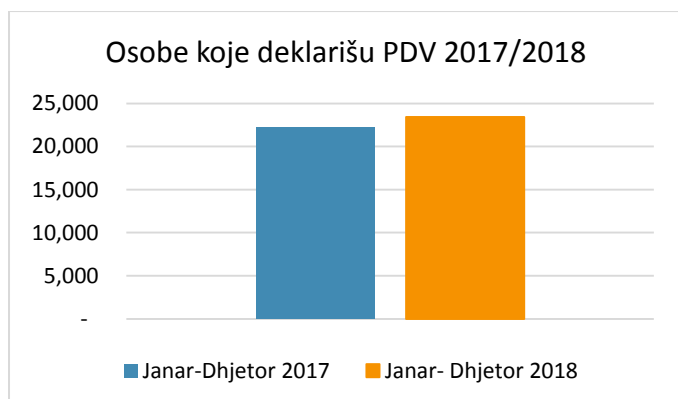
Tabela br. 3: - Tretiranja prema planu rizika za 2018. godinu

Izvor podataka: PAK-OI, VKME

IV. Podaci o tretiranjima

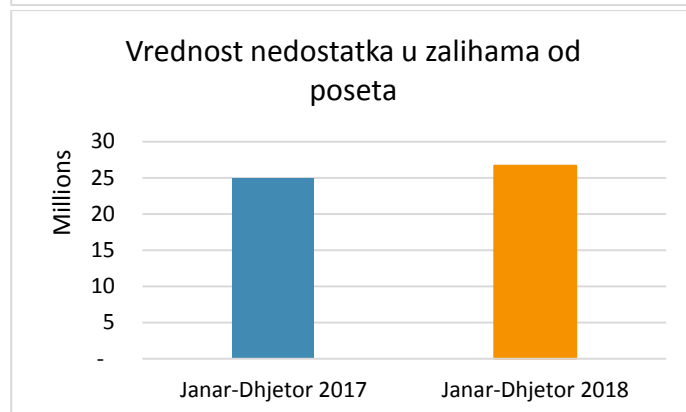
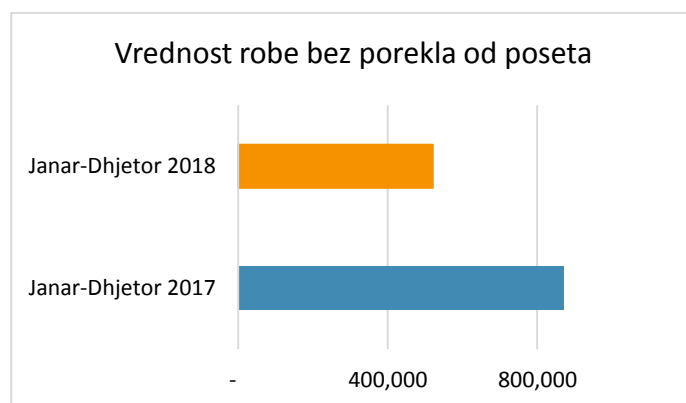
U dolje prikazanoj grafičkoj analizi urađena je detaljnija ilustracija tretiranja podataka, zasnovana na tretiranjima:

Ne registracija: - Tokom perioda januar-decembar 2018. godine, sa aktivnosti na terenu registrovano je 435 poreskih obveznika, u poređenju sa prethodnom godinom, gde imamo oko 93 poreskih obveznika registrovanih manje. Gledano sa aspekta sektora, najveći broj ovih novih registracija pripada sektoru trgovine na veliko i malo, kao i drugim uslužnim aktivnostima. Što se tiče poreskih obveznika koji su deklarirali PDV, imamo oko 5% više poreskih obveznika koji su deklarirali PDV za razliku od 2017. godine.

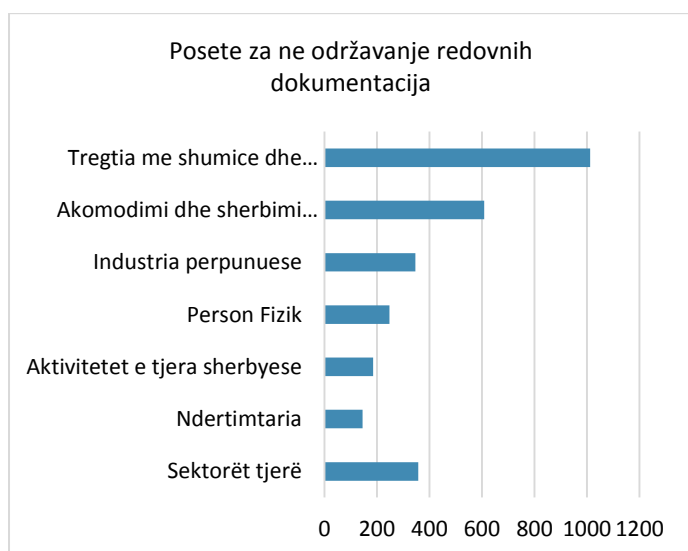
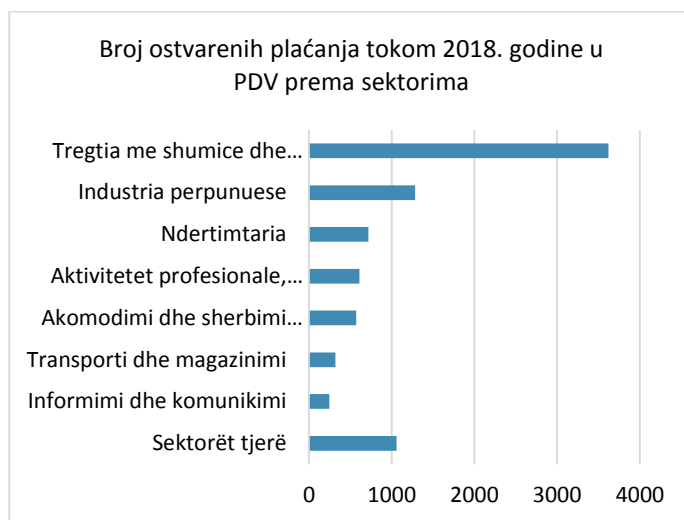
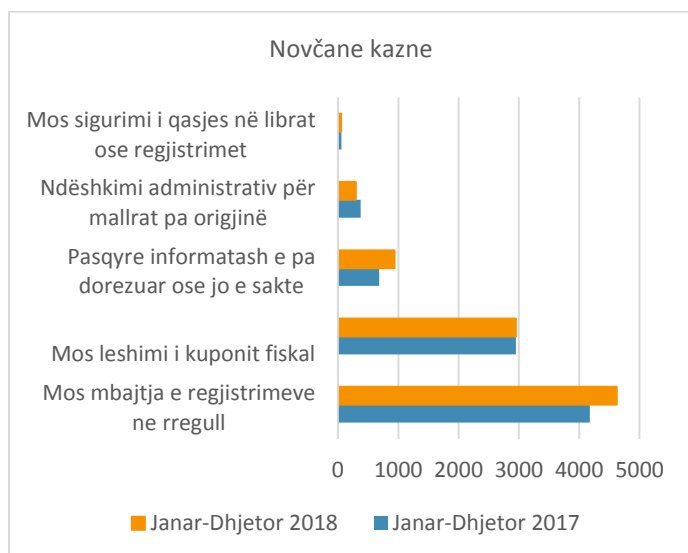


Roba bez porekla i nedostatak u zalihama: - Još uvek postoji značajan broj poreskih obveznika koji imaju problem sa robom bez porekla kao rezultat ne fakturiranih kupovina, kao i ne deklarirane prodaje, koja se onda odražava kao nedostatak zaliha. Na osnovu kriterijuma uspeha utvrđenih u godišnjem planu tretiranja rizicima imamo preko 520 hiljade

evra robe bez porekla ili 40% manje nego prethodne godine i preko 26.6 miliona evra nedostatak zaliha ili povećanja vrednosti u poređenju sa prethodnoj godini od 7%.



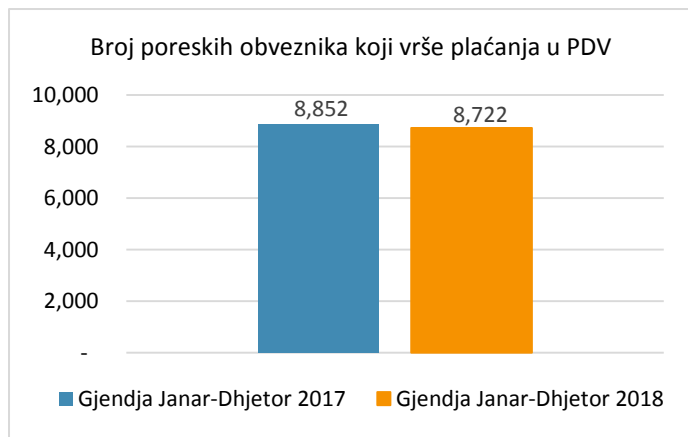
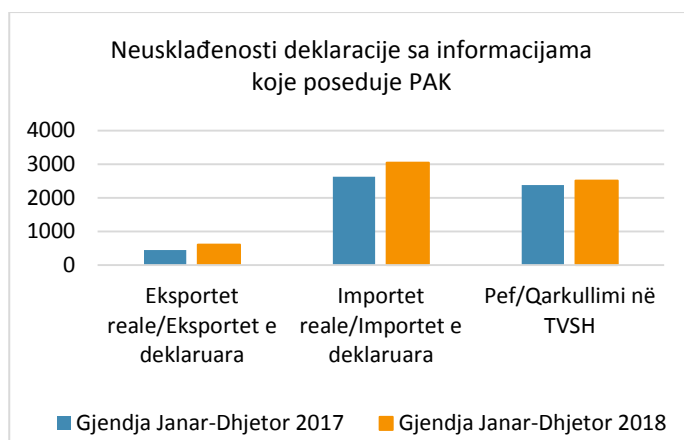
Održavanje registara ili održavanje netačnih registara: - Prema planu tretiranja rizicima, predviđeno je da će se u toku ove godine povećati broj tretiranja slučajeva koji imaju istoriju ne održavanja redovne dokumentacije. Na osnovu ostvarenih terenskih aktivnosti, tokom ovog perioda u odnosu na prethodni period imamo povećanje izdatih novčanih kazni za ne održavanje redovnih registracija za 11%, isti broj novčanih kazni izrečenih zbog ne izdavanja fiskalnih kupona, 37 % povećanja novčanih kazni za netačne ili ne dostavljene informacije itd.



Neusklađenost deklaracije sa informacijama koje

poseduje PAK: - Takođe postoji određeni broj poreskih obveznika koji nisu prijavili u svojim mesečnim deklaracijama PDV-a tačan iznos Uvoza ili Izvoza ili imaju neusklađenost između prometa od Fiskalne kase i deklarisanog u deklaraciji o PDV-u. Na osnovu podataka iz modula za analizu rizika, broj p / o koji imaju neusklađenosti prema godinama je kako sledi:

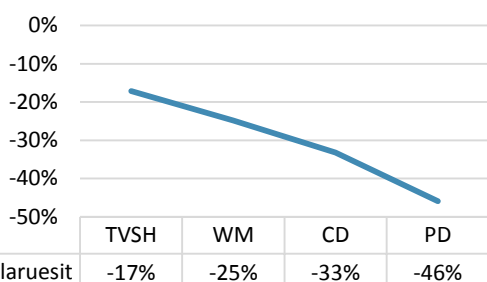
Kontinuirano kreditiranje: - Od 23.437 poreskih obveznika koji su deklarirali PDV u periodu januar-decembar 2018. godine, samo 37% njih je imalo plaćanja najmanje jednom tokom relevantne godine.



Osobe koje ne deklariraju i kašnjenja:

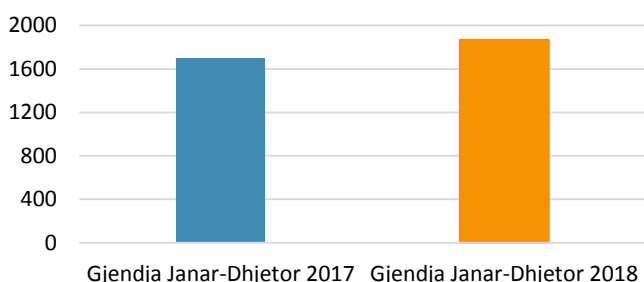
Na osnovu podataka iz statističkih izveštaja i podataka iz izveštaja za 2017. godinu, vidimo da tokom ove godine imamo smanjenje osoba koje ne deklariraju PDV za 17%, a osobe koje ne deklariraju u WM za 25%, osobe koje ne deklariraju u CD-u za 33% i onih u PD za 46%.

Osobe koje ne deklariraju

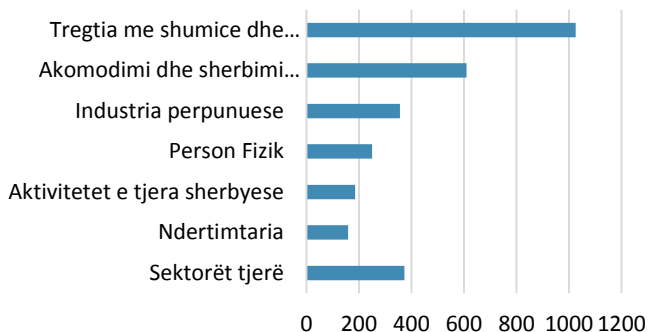


Ne primena suprotnog opterećenja u sektoru građevinarstva: - Imamo veliki broj poslovanja u sektoru građevinarstva koji ne poštuju zakonsku osnovu tako što čine pod deklaraciju. Na osnovu analize rizika tokom 2018. godine imamo 1.867 slučajeva koji su primenili poslednje opterećenje. Takođe u periodu januar-decembar 2018. godine ostvareno je samo 2.960 poseta što se tiče ne primene suprotnog opterećenja.

Broj slučajeva koji su prijavili suprotno opterećenje



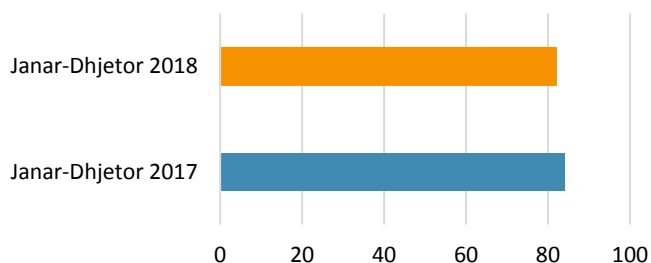
Posete za neprimenu suprotnog opterećenja 2018.



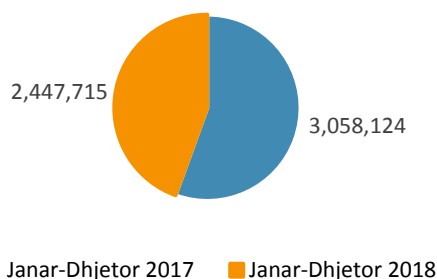
Pod deklaracija cena prodaje: - ovo tretiranje je usmeren na sva ona poslovanja koji ne predstavljaju tačnu prodajnu cenu robe, prema vrednosti otvorenog tržišta. Tokom perioda januar-decembar 2018. godine

ostvareno je 82 kontrola, za razliku od istog perioda prethodne godine gde imamo 84 kontrole.

Broj kontrola za pod deklaracijom cene prodaje

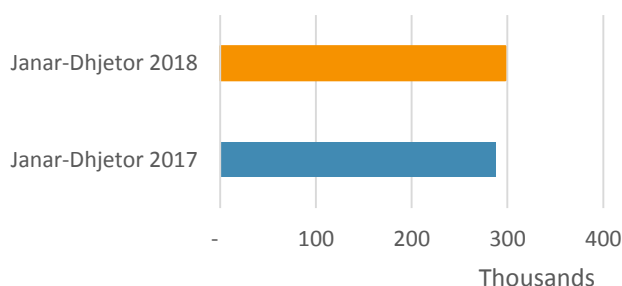


Dodatni porez sa kontrola

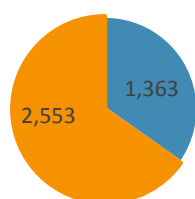


Ne održavanje poreza u izvoru: - Tokom perioda 2018. godine, od ostvarenih aktivnostima na terenu registrovano je oko 2.552 zaposlenih u različitim sektorima. U poređenju sa prethodnom godinom, u periodu januar-decembar 2018. godine registrovano je oko 1.190 zaposlenih, dok je broj deklariranih radnika povećan za 3%.

Deklarisani zaposleni



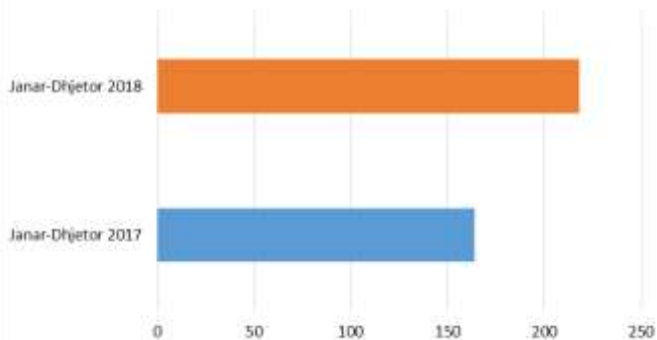
Registrirani zaposleni sa poseta



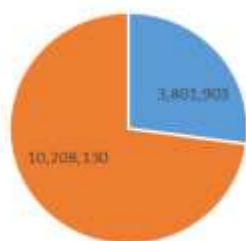
■ Janar-Dhjetor 2017 ■ Janar-Dhjetor 2018

Nedozvoljena smanjenja: - Iz rezultata ostvarenih kontrola u periodu januar-decembar 2018. godine, sa ciljem verifikacije potrošnje da li su tačni ili ima napuvanja, izvršeno je ukupno 218 kontrola, što je rezultiralo dodatnim porezom od 10,2 miliona evra.

Numri i kontrollave për zbritjet e palejueshme



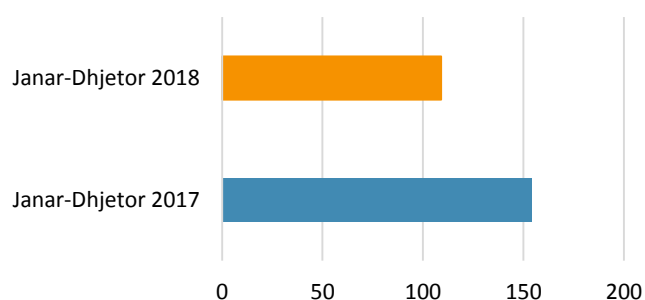
Tatimi shtesë



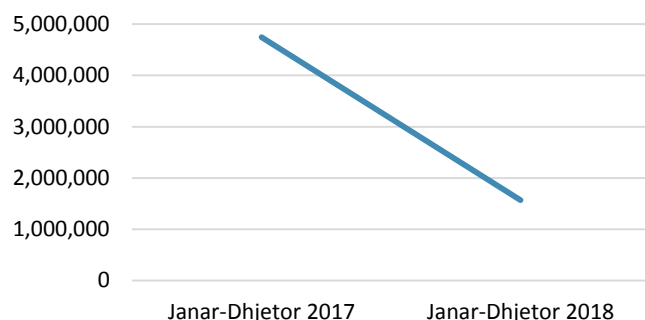
■ Janar-Dhjetor 2017 ■ Janar-Dhjetor 2018

Pod deklaracije: - Još jedna neuobičajena pojava je netačna deklarisanja ili pod deklaracije. Uvek se osvrćući na rezultate sa terenskog rada, tokom perioda januar-decembar 2018. godine sprovedeno je 109 kontrola terenskih timova koji su rezultirali sa više od 1,5 miliona evra dodatnog poreza.

Broj kontrola koje manje deklarišu

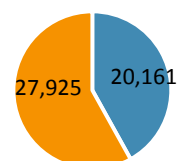


Dodatni porez



Neplaćanje: - Do decembra 2018. godine, broj poreskih obveznika koji su imali poreske obaveze prema PAK-u iznosi preko 27 hiljade takvih, a u poređenju sa istim periodom prošle godine imamo povećanje od 39% broja poreskih obveznika sa neizmirenim obavezama.

Poreski obveznici sa neizmirenim poreskim obavezama



■ Janar-Dhjetor 2017 ■ Janar-Dhjetor 2018

Kašnjenja u plaćanjima: - Preko 77,3 miliona evra je vrednost naplata iz obaveznih aktivnosti sakupljanja u periodu januar-decembar 2018. godine, za razliku od istog perioda prošle godine, gde imamo veće ostvarenje od 16%, ili izraženu u vrednosti od 10,4 miliona evra.

