



Administrata Tatimore e Kosovës  
Poreska Administracija Kosova  
Tax Administration of Kosovo

# Bashkim-Analiza građevinskog sektora

---

*RAPORT MBI ECURINË E PLAINT PËR PËRMIRËSIMIN E PËRMBUSHJES NË SEKTORIN E  
NDËRTIMTARISË*

*2019-2021*

---

Priština, april 2021

## Sadržaj:

Uvod .....	3
1. Plan za poboljšanje usklađenosti u građevinskom sektoru .....	4
2. Pravni osnov .....	5
3. Zašto je ovaj sektor izabran za pregled .....	6
4. Specifični problemi u ovom sektoru .....	6
5. Uloga i odgovornosti plana - odgovorne osobe .....	7
6. Realizacija aktivnosti i sprovođenje plana .....	8
7. Rezultati izvršenih kontrola .....	10
8. Šta dalje - sledeće radnje .....	12
9. Registar poreskih obveznika u građevinarstvu .....	13
10. Deklaratori u građevinskom sektoru .....	15
11. Prikazani promet u građevinskom sektoru .....	18
12. Uplate u sektoru građevinarstva .....	21
13. Deklarisani radnici u građevinskom sektoru .....	24
14. Terenske aktivnosti za građevinski sektor .....	24
15. Ostali specifični rizici .....	25
Prilog: Detalji o prijavama prema poreskim računima za 2020, 2019 i 2018 .....	27

## Uvod

**Dragi čitaoci,**

Plan za poboljšanje usaglašenosti u građevinskom sektoru, izrađen u saradnji sa Međunarodnim monetarnim fondom, odobrilo je više rukovodstvo u prvoj polovini 2019. godine i kao rezultat toga Odeljenje za upravljanje projektima počelo je sprovođenje od oktobra 2019. godine .

Izveštaj o unapređenju plana ispunjenja u građevinskom sektoru 2019-2021, sadrži različite podatke o napretku ispunjavanja ovog plana. Izveštaj hronološki odražava sprovedene aktivnosti i fazu realizacije ovog projekta, kroz obaveštavanje poreskih obveznika, održavanje seminara za poreske obveznike i poreske inspektore, donošenja odluka objašnjenja, tehnike postupka poreske kontrole u građevinskom sektoru, tim za praćenje ovog projekta-komunikacije i sastanke ovog tima, izvršene kontrole i njihove rezultate.

U okviru ovog Izveštaja pronađite Opštu analizu sektora građevinarstva za period 2018-2020. godine, odnosno Analizu stanja ispunjenosti poreskih obaveza u ovom sektoru, na osnovu prijave poreskih obveznika datih tokom 2018, 2019. i 2020. godine , kao i drugi podaci dostupni PAK-u, uključujući podatke sa terena na osnovu izveštaja o posetama i kontrolama ove kategorije poreskih obveznika. Poređenja između godina nekih ključnih pokazatelja ispunjenosti ove kategorije predstavljena su grafički.

## 1. PLAN ZA POBOLJŠANJE USKLAĐENOSTI U GRAĐEVINSKOM SEKTORU

Poreska uprava Kosova posvećena je poboljšanju svog trenutnog pristupa upravljanju rizicima ispunjenja kako bi se obezbedilo da se napori u ispunjavanju usmere na ključne rizike koji čine veći deo poreskog jaza. Ovaj pristup uključuje udaljavanje od tradicionalnog oslanjanja na kontroli jedinog poreskog obveznika radi generisanja dodatnih prihoda.

Za razliku od toga, novi, savremeni pristup uključuje raspodelu resursa i strukturiranje aktivnosti na osnovu identifikovanih rizičnih grupa, korišćenjem niza intervencija za rešavanje uzroka ponašanja u slučaju neusklađenosti i procenu uspeha intervencija prema njihovom uticaju na ponašanje poreskog obveznika.

Kao rezultat, PAK je zajedno sa MMF-om izradio je „**Plan za poboljšanje ispunjavanja u građevinskom sektoru 2019-2021**“ gde će kroz ovaj plan PAK sprovesti intenzivne aktivnosti u cilju identifikovanja lica koja ne ispunjavaju obaveze prema poreskom zakonodavstvu.

Ovaj plan sadrži ukupno šest (6) oblasti reformskog delovanja. Takođe sadrži rokove za početak i završetak intervencija.

Ove intervencije ispunjenja biće povezane sa sveobuhvatnom strategijom za poboljšanje ispunjenosti. Cilj je ovde primeniti holistički pristup upravljanju rizicima, u početku u građevinskom sektoru, i postići viši nivo usklađenosti smanjenjem poreskog jaza.

Plan za poboljšanje ispunjavanja u građevinskom sektoru 2019-2021 (*revidiran*), odobrio je generalni direktor 17.06.2019. godine, što se smatra obaveznim planom za sprovođenje od strane osoblja PAK-a.

## 2. PRAVNI OSNOV

Sprovođenje ovog plana nalazi pravnu podršku, odnosno pravni osnov proizilazi iz podzakonskih akata (Poresko zakonodavstvo):

- 
- *Zakon br. 03 / L-222 o poreskoj administraciji i postupcima ↔ Administrativno uputstvo br. 15/2010;*
  - *Zakon br. 05 / L-037 o porezu na dodatu vrednost (PDV) ↔ Administrativno uputstvo br. 03/2015;*
  - *Zakon br. 05 / 1--028 o porezu na lične dohotke dohodak građana (PLD) ↔ Administrativno uputstvo br. 01/2016;*
  - *Zakon br. 05 / L-029 o porezu na prihode korporacija (PPK) ↔ Administrativno uputstvo br. 02/2016;*
  - *Odluka o javnom objašnjenju br. 05/2016 - Obaveza plaćanja PDV-a za pružanje usluga u oblasti građevinarstva - Primena obrnutog opterećenja;*
  - *Odluka o javnom objašnjenju br. 02/2019 o poreskom tretmanu dugoročnih građevinskih ugovora;*
  - *Odluka o javnom objašnjenju Javna br. 03/2019 o obavezi plaćanja PDV-a za obavljanje usluga u građevinarstvu - Primena obrnutog opterećenja;*
-

### 3. ZAŠTO JE OVAJ SEKTOR IZABRAN ZA PREGLED

Na osnovu analize podataka o ispunjenju tokom 2018. godine, je:

- 
- *Svrstan među najrizičnijim industrijama;*
  - *Deo specifičnih planova ispunjenja za rizične grupe za 2019. godinu.*
- 

### 4. SPECIFIČNI PROBLEMI U OVOM SEKTORU

Specifični problemi koji su doprineli izboru ovog sektora / industrije su:

- 
- *Uopšteno visok rezultat rizika u modulu rizika;*
  - *Značajno neformalno zaposlenje;*
  - *Ova industrija utiče na mnoge druge sektore;*
  - *Postoji visoka stopa povrata investicija;*
  - *Visok nivo trgovine sa neoporezivom naknadom;*
  - *Obrnuta naplata PDV-a često se ne primenjuje pravilno;*
  - *Iskustva sa terenskih poseta i kontrola, itd.*
  - *Takođe zasnovano na pokazateljima i rezultatima relevantnih međunarodnih izveštaja.*
-

## 5. ULOGA I ODGOVORNOSTI PLANA - ODGOVORNA LICA

Plan kao takav takođe predviđa **Ulogu** i **Odgovornost** svakog odeljenja uključenog u sprovođenje ovog projekta. Stoga, pored **Menadžera projekta**, između ostalog, Plan kao takav predviđa i uspostavljanje **Tima za upravljanje projektom**, koji će biti odgovoran za podršku i koordinaciju upravljanja projektima, sastavljen od predstavnika sledećih odeljenja:

- 
- *Usluga poreskim obveznicima*
  - *OUR (Odeljenje za upravljanje rizikom)*
  - *Kontrola i postupak*
  - *OVP (Odeljenje za velike poreske obveznike)*
  - *Regionalni direktorati, i*
  - *Poreske istrage (zbog specifičnosti planirano je da budu sastavni deo ovog tima).*
-

## 6. REALIZACIJA AKTIVNOSTI I SPROVOĐENJE PLANA

Od maja 2019. godine počinju aktivnosti povezane sa ovim planom, a nastavljaju se do marta 2020. godine, koji zaostaje povodom pojave pandemije COVID-19, dok se poslednja kontrola iz ovog projekta završava u septembru 2020. godine.

Ostvarene aktivnosti i sprovođenje plana hronološkim redom:

- 
- *U periodu maj - septembar 2019. objavljeno je sedam (7) obaveštenja za poreske obveznike u vezi sa primenom plana ispunjenja u građevinskom sektoru. Ova obaveštenja objavljena su jednom mesečno (od maja do septembra 2019. godine) na veb stranici PAK-a; facebook-u PAK-a; elektronskim i štampanim medijima; na elektronskim adresama poreskih obveznika sa građevinskim aktivnostima (prema NACE zakoniku Rev.2), kao i prevedene su na srpski i engleski jezik.*
  - *Od 19. do 30. septembra 2019. Godine održani su seminari sa poreskim obveznicima u svim regionima PAK-a, gde je posebno mesto na tim seminarima zauzelo obaveštenje u vezi sa sprovođenjem ovog projekta i poreskim tretmanom dugoročnih ugovora o izgradnji.*
  - *Sastanci sa privrednim komorama i predstavnicima građevinskih preduzeća (PKK-Udruženjem građevinara, KPA, OEGJ, OET, PKK itd.) i Udruženjima računovođa (SHKČAK; IKAF dhe AAB) započeli su od 1. oktobra 2019. godine, a tokom oktobra 2019. Održavali su se povećanim intenzitetom.*
  - *Završen je Vodič za kontrolne procedure - VKP, 27-09-2019. godine .*
  - *Završen je Vodič za kontrolne tehnike - VKT, 30-09-2019 .godine*
  - *Priprema i slanje poruka nedeklarantima u građevinskom sektoru.*
  - *Koordinator za upravljanje ovim projektom od strane OVPO-a imenovan je g. Sefedin Daci, 08.10.2019.godine, koji će biti odgovoran za koordinaciju i upravljanje ovim projektom u operativnom aspektu komunikacije i izveštavanja sa svim regionalnim operativnim direkcijama.*
-



- *Obuke kontrolnih inspektora u građevinskom sektoru podeljene su u četiri grupe i održavaju se sledećih datuma: 11.10.2019; 07.11.2019; 15.11.2019 i 18.11.2019. (od OVPO-a i regionalnih direkcija dobili smo potpunu listu od ukupno 74 inspektora koji su potencijalni za kontrolu u ovom sektoru).*
- *TV spot je finaliziran i tokom novembra 2019. Godine pokrenut je za TV emitovanje na RTK-u, veb stranici PAK-a i facebook-u. (uz finansijsku podršku GIZ-a).*
- *Tokom poslednjeg zajedničkog sastanka Tima za upravljanje projektima - TUP, održanog 21.10.2019. godine, pokretanje i početak primene ovog projekta je zvanično odobreno i potvrđeno. Kao takav, ovaj projekat se u početku smatra pilot projektom, kako bi se oblikovao i proširio u narednim danima i mesecima do formata kako je zamišljen.*
- *Dana 22.10.2019. godine, Odeljenje za upravljanje rizicima i planiranje generisalo je prvu listu slučajeva predloženih za kontrolu na osnovu prethodno proglašenog „holističkog pristupa“.*
- *Slučajevi predloženi za tretiranje nastali su na osnovu analize koja je rađena pre izvesnog vremena, prvobitno analizirajući poslovanje unutar OVPO-a, u kom slučaju je jedan (1) glavni investitor izabran iz OVPO-a koji je rangiran sa najvišim rangom rizika u modulu za analizu rizika, zatim se isti analizira uzimajući u obzir sve njegove transakcije sa drugim preduzećima (posebno od 2017. godine kada u sistemu imamo knjige prodaje), posebno sa glavnim dobavljačima investitora, odakle je izvršen izbor slučajeva.*
- *Unutar predložene liste ideja je bila da se uključe sve regionalne direkcije sa jednim (1) pojedinačnim slučajem, isključujući OVPO i Prištinu 1,2 i 3, koji imaju po dva (2) slučaja za kontrolu, pa su u ovoj pilot fazi izabrani ukupno 15 slučajeva za kontrolu (1 investitor i 14 izvođača ili podizvođača raširenih na celoj teritoriji Kosova).*
- *Dana 16.03.2020.godine iz Odeljenja za upravljanje rizicima i planiranje(OURP) izabrana su još tri (3) nova slučaja koja su izabrana za kontrolu, a mi timu OVPO-a koji nadgleda ovaj sektor analizira aktivnost ovih preduzeća kako bi utvrdio da li se radi o investitoru, a zatim na osnovu „holističkog“ pristupa da se krene sa otvaranjem kontrola za izvođače radova, dobavljače itd ... (slično pilot projektu koji je pri kraju, napominjem pre nego što neki slučajevi i dalje ostanu kao nacrti izveštaja).*

- *Uzimajući u obzir odluke vlade Republike Kosovo, odluke Ministarstva finansija i odluku generalnog direktora Poreske uprave Kosova, okolnosti u kojima sprovodimo operativne aktivnosti odrazile su se na zaostatke i kašnjenja koja se javljaju u finalizaciji prve grupe slučajeva određenih za kontrolu i nastavak Projekta ispunjenja za građevinski sektor.*
  - *Upitnik - Istraživanje o percepciji poreskih obveznika, uključujući građevinski sektor, omogućila je i finalizirala konsultantska kompanija UBO consulting, i kao takva konačna verzija ovog istraživanja pokrenuta je početkom maja 2020. godine (uz finansijsku podršku GIZ- a).*
- 

## 7. REZULTATI IZVRŠENIH KONTROLA

Dana 24.10.2019. godine otvorene su prve kontrole u okviru ovog projekta, dok je poslednja kontrola zatvorena 17.09.2020. godine.

Rezultati ovih kontrola su sledeći: Dodatni promet: 1.433.703,24; Osnovni porez: 187.084,03; Kazna: 71.163,65; Kamata: 25.881,65; Ukupno: 287.825,44; Kreditiranje sa popustom: 201.691,11; Mandatne kazne: 17.127,00, a registrovano je 27 radnika.

Detalji se mogu videti u tabelarnom obliku, kako sledi:

NRB	Emri	Lloji i kontrollës	Dt. e hapjes	Dt. e mbylljes	Kontrolli i realizuar	Orët	Arsyeja e kontrollës	Regjioni	Ekipi	Inspektori	Tatimi bazë	Ndëshkimi	Interesi	Totali	Kreditimi i zbritur	Humbja e zbritur	Qarkullimi Shtesë	Gjoha mandatore	Nr i punëtor. të
x	x	E gjatë	24.10.2019	07.09.2020	Ndertim	153	Analiza e riskut	DTM	1	x	35,285.18	10,667.12	4,452.84	50,405.14	166,447.63	0.00	502,929.76	3000	0
x	x	Kontroll e gjatë	24.10.2019	26.11.2019	Ngarkesa e Kundert	43	Caktim nga ZQ	PZ-2	ETM	x	197.76	79.63	19.62	297.01	2,399.82	0.00	11,168.00	2	0
x	x	Vjetore	24.10.2019	13.12.2019	Mosapikimi i ngarkesës së	122	Caktim nga ZQ	PZ-1	1	x	338.07	50.71	16.74	405.72	134.45	0.00	3,382.67	1,000	0
x	x	Kontroll e gjatë	25.10.2019	18.12.2019	Mosperputhje e shenimeve	67	Caktim nga ZQ	Pejë	ETM	x	4,673.63	2,215.35	1,117.16	8006.14	680.44	0.00	2,631.80	750	3
x	x	Kontroll e gjatë	28.10.2019	23.12.2019	?	?	Caktim nga ZQ	PR-2	2	x	12,059.20	5,774.81	2,791.88	20,625.89	2,039.32	0.00	62,438.62	625	0
x	x	Vjetore	25.10.2019	22.01.2020	Fitimet kapitale	76	Nga analiza e riskut	Gjilan	ETM	x	14,120.22	5,689.20	917.80	20,727.22	0.00	0.00	120,000.00	1,000	0
x	x	Kontroll e gjatë	05.11.2019	24.01.2020	Mosperputhje e shenimeve	41	Caktim nga ZQ	Gjakovë	ETM	x	8,579.00	6,415.80	1,639.71	19,412.62	7,144.00	0.00	27,814.10	1,000	0
x	x	Kontroll e gjatë	29.10.2019	21.02.2020	Mos deklarim i shitjeve	179	Caktim nga ZQ	Ferizaj	3	x	35,663.18	16,490.16	5,652.83	57,806.17	7,654.46	0.00	233,135.54	1,000	0
x	x	Kontroll e gjatë	29.10.2019	19.02.2020	Kreditim i vazhdueshëm	140	Analiza Riskut-kontrate ndertimi	PR-3	1	x	11,319.80	2,829.94	976.60	15,126.34	0.00	0.00	89,447.05	3,000	19
x	x	Kontroll e gjatë	29.10.2019	05.02.2020	Ijera-kontrate ndertimi	147	Analiza Riskut-kontrate ndertimi	PR-3	1	x	3,017.31	754.20	1,594.72	5,366.23	4,317.26	0.00	29,655.97	1,250	5
x	x	Kontroll e gjatë	25.10.2019	18.02.2020	Analiza materjale	120	Caktim nga ZQ	PR-1	ETM	x	30,141.55	10,663.39	2,430.72	43,235.66	3,354.68	0.00	144,087.65	1500	0
x	x	Kontroll e gjatë	29.10.2019	06.12.2019	Rritje e Marzhes	125	Caktim nga ZQ	Mitrovicë	ETM	x	1,780.75	338.52	231.13	2,350.40	947.22	0.00	8,729.91	1000	0
x	x	Kontroll e gjatë	28/10/2019	08.05.2020	Mosperputhje e shenimeve	?	Caktim nga ZQ	PR-2	2	x	9,697.04	4,208.47	1,484.18	15,389.69	6,571.83	0.00	198,282.17	?	0
x	x	Kontroll e gjatë	25.10.2020	04.06.2020	Analiza materjale	170	Caktim nga ZQ	PR-1	ETM	x	20,211.34	4,986.35	3,473.52	28,671.21	0.00	0.00	74,134.83	2000	0
<b>TOTALI I REZULTATEVE:</b>											<b>187,084.03</b>	<b>71,163.65</b>	<b>25,881.65</b>	<b>287,825.44</b>	<b>201,691.11</b>	<b>0.00</b>	<b>1,433,703.24</b>	<b>17,127.00</b>	<b>27.00</b>

Grafikon1: Rezultati kontrola izvršenih u projektu plana poboljšanja ispunjenja u graëvinskom sektoru 2019-2021

Izvor podataka: OVPO

## 8. ŠTA DALJE - SLEDEĆE RADNJE

Kao što je ranije pomenuto, provođenje ovog plana zastalo je u martu 2020. godine, prilikom izbijanja pandemije COVID-19. Nastavak ovog projekta zavisi od višeg rukovodstva PAK-a kada će dati zeleno svetlo za nastavak.

## 9. Registar poreskih obveznika u građevinskom sektoru

### Ukupan broj biznisa u sektoru:

Do 31.12.2020. godine, u ovom sektoru posluju 7.799 aktivnih biznisa. Za razliku od prethodne godine, imamo porast broja aktivnih biznisa za 15%. Gledajući iz spekta učešća aktivnih biznisa u građevinskom sektoru u ukupnom broju aktivnih biznisa, vidimo da biznisi iz ove kategorije učestvuju sa 8% u ukupnom broju aktivnih biznisa. Grafikon u nastavku prikazuje broj aktivnih biznisa po godinama i sektorima, kao i broj aktivnih, pasivnih i zatvorenih biznisa u građevinskom sektoru i stopu rasta za 2018., 2019. i 2020. godinu.

Sektorët	Numri i	% e	Numri i	% e	Numri i	% e
	bizneseve aktive 2020	pjesëmarrjes në total	bizneseve aktive 2019	pjesëmarrjes në total	bizneseve aktive 2018	pjesëmarrjes në total
Mungon aktiviteti	1,442	1%	1,339	1%	1,273	2%
Bujqesia;Pylltaria dhe Peshkimi	3,612	4%	3,083	3%	2,617	3%
Industria nxjerrëse	486	0%	461	1%	422	1%
Industria perpunuese	10,829	11%	9,677	11%	8,731	11%
Furnizimi me rryme, gaz, avull dhe ajer te	278	0%	253	0%	228	0%
Furnizimi me uje; Kanalizimi;	444	0%	426	0%	392	0%
Ndertimtaria	7,799	8%	6,777	8%	5,958	7%
Tregtia me shumice dhe pakice; Riparimi i	32,566	32%	30,214	34%	28,135	35%
Transporti dhe magazinimi	4,275	4%	3,986	4%	3,733	5%
Akomodimi dhe sherbimi ushqimor	8,965	9%	7,977	9%	7,030	9%
Informimi dhe komunikimi	3,754	4%	3,171	4%	2,627	3%
Aktivitetet financiare dhe te sigurimit	688	1%	624	1%	561	1%
Aktivitetet e patundshmerise	782	1%	689	1%	613	1%
Aktivitetet profesionale, shkencore dhe teknike	6,867	7%	5,948	7%	5,108	6%
Sherbimet administrative dhe mbeshtetese	2,843	3%	2,370	3%	1,928	2%
Administrimi publik dhe mbrojtja; Sigurimi	427	0%	405	0%	391	0%
Arsimi	1,168	1%	1,044	1%	917	1%
Aktivitetet e shendetit te njeriut dhe te punes	2,491	2%	2,270	3%	2,069	3%
Artet, Argetimi dhe rekreacioni	1,697	2%	1,532	2%	1,334	2%
Aktivitetet e tjera sherbyese	8,900	9%	7,762	9%	6,792	8%
Aktivitetet e ekonomive familjare si	3	0%	3	0%	2	0%
Aktivitetet e trupave dhe organizatave	56	0%	55	0%	54	0%
<b>Totali</b>	<b>100,372</b>	<b>100%</b>	<b>90,066</b>	<b>100%</b>	<b>80,915</b>	<b>100%</b>

**Tabela 2: Ukupan broj registrovanih biznisa po sektorima, 2018-2020**

Izvor podataka: Statistički izveštaji

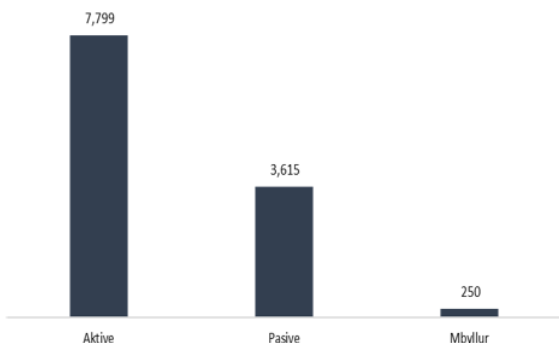


Fig: 1: Regjistri i tatimpaguesve në Ndërtimtari, 2020  
Burim i të dhënave: Raportet Statistikore

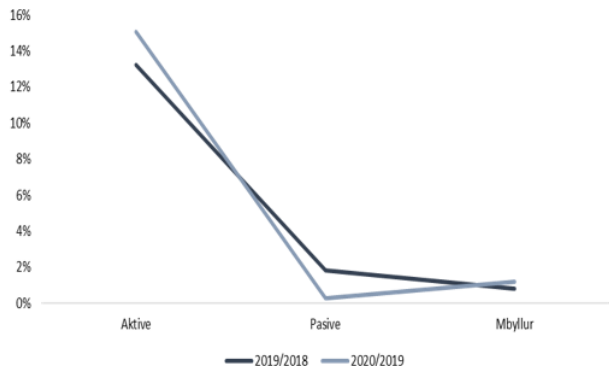


Fig: 2: Krahasimi i t/p aktiv, pasiv dhe të mbyllur, 2018-2020  
Burim i të dhënave: Raportet Statistikore

### Broj biznisa prema poreskim računima:

Gledano iz aspekta poreskih računa, njihov broj se povećao na gotovo svim računima. Imamo povećanje aktivnih računa u PDV-u od 2019. do 2020. za 4%, u EM za 13%, u KS- za 10%, u CD-u za 13% i u PD-u za 2%. Što se tiče pasivnih računa, vidi se da kod aktivnih računa imamo suprotan trend. Imamo smanjenje na svim računima, smanjenje PDV-a za 60%, smanjenje EM-a za 14%, smanjenje IS-a za 15%, smanjenje KS-a za 17%, smanjenje CD-a za 13% i smanjenje PD-a za 6%.

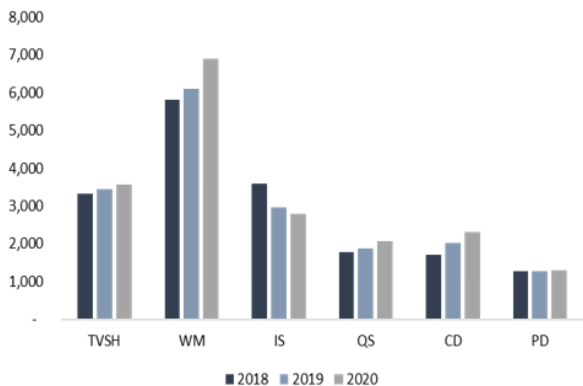


Fig: 3: Numri i llogarive aktive sipas viteve 2018-2020  
Burim i të dhënave: Sharepoint, ATK

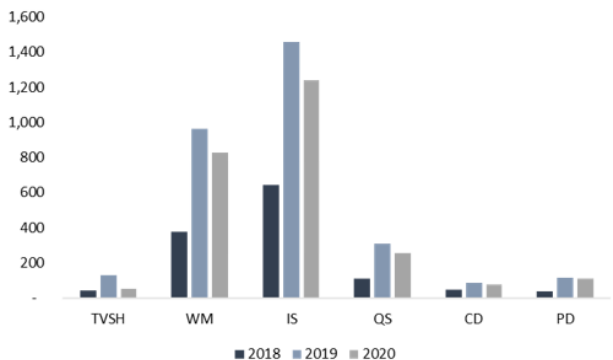


Fig: 4: Numri i llogarive pasive sipas viteve 2018-2020  
Burim i të dhënave: Sharepoint, ATK

## 10. Deklaranti u građevinskom sektoru

### Broj deklaranata<sup>1</sup>, po godinama:

Od ukupnog broja aktivnih poreskih obveznika u ovoj kategoriji, preko 75% njih se prijavilo tokom 2020. godine. Ako uporedimo ovaj procenat sa onim iz prethodne godine, primećujemo da smo povećali broj deklaranata za 5,1%. Dok ako upoređujemo broj deklaranata tokom perioda 2018-2020. godine, primećujemo da imamo porast deklaranata u proseku za 6% tokom ovog perioda. Ispod u tabelarnom obliku prikazan je broj deklaranata po godinama i sektorima, kao i procenat učešća u ukupnom broju deklaranata. Takođe u grafičkom obliku su predstavljeni broj deklaranata i trend deklaranata tokom 2018-2020. godine.

Sektorët	Numri i	% e	Numri i	% e	Numri i	% e
	deklaruesve 2020	pjesëmarrjes në total	bizneseve aktive 2019	pjesëmarrjes në total	bizneseve aktive 2018	pjesëmarrjes në total
Mungon aktiviteti	714	0.9%	905	1.2%	1,012	1.4%
Bujqesia;Pylltaria dhe Peshkimi	2,676	3.5%	2,724	3.6%	2,596	3.6%
Industria nxjerrëse	335	0.4%	338	0.5%	331	0.5%
Industria perpunuese	8,503	11.2%	8,203	10.9%	7,747	10.8%
Furnizimi me rryme, gaz, avull dhe ajer te	196	0.3%	207	0.3%	207	0.3%
Furnizimi me uje; Kanalizimi;	270	0.4%	285	0.4%	279	0.4%
Ndertimtaria	6,113	8.1%	5,819	7.8%	5,428	7.6%
Tregtia me shumice dhe pakice; Riparimi i	24,459	32.3%	24,542	32.7%	24,106	33.7%
Transporti dhe magazinimi	3,342	4.4%	3,369	4.5%	3,361	4.7%
Akomodimi dhe sherbimi ushqimor	6,100	8.1%	6,016	8.0%	5,596	7.8%
Informimi dhe komunikimi	2,813	3.7%	2,702	3.6%	2,390	3.3%
Aktivitetet financiare dhe te sigurimit	544	0.7%	545	0.7%	520	0.7%
Aktivitetet e patundshmerise	641	0.8%	629	0.8%	585	0.8%
Aktivitetet profesionale, shkencore dhe teknike	5,795	7.7%	5,473	7.3%	4,902	6.8%
Sherbimet administrative dhe mbeshtetese	2,135	2.8%	2,012	2.7%	1,746	2.4%
Administrimi publik dhe mbrojtja; Sigurimi	326	0.4%	336	0.4%	357	0.5%
Arsimi	979	1.3%	943	1.3%	864	1.2%
Aktivitetet e shendetit te njeriut dhe te punes	2,238	3.0%	2,146	2.9%	2,028	2.8%
Artet, Argetimi dhe rekreacioni	1,243	1.6%	1,307	1.7%	1,248	1.7%
Aktivitetet e tjera sherbyese	6,228	8.2%	6,469	8.6%	6,268	8.8%
Aktivitetet e ekonomive familjare si	1	0.0%	2	0.0%	2	0.0%
Aktivitetet e trupave dhe organizatave	38	0.1%	36	0.0%	38	0.1%
<b>Totali</b>	<b>75,689</b>	<b>100%</b>	<b>75,008</b>	<b>100%</b>	<b>71,611</b>	<b>100%</b>

**Tabela 3: Ukupan broj deklaranata po sektorima za godine 2018-2020**

Izvor podataka: Statistički izveštaji

<sup>1</sup> Povećanje broja deklaranata tokom 2020. godine moglo bi biti posledica vladinih odluka o paketima za oporavak, gde je, kako bi imali koristi od ovih paketa, deklarisanje je bilo obavezno.

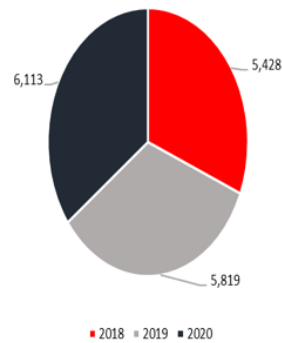


Fig: 5: Deklaruesit sipas viteve 2018-2020  
Burim i të dhënave: Databaza e ATK

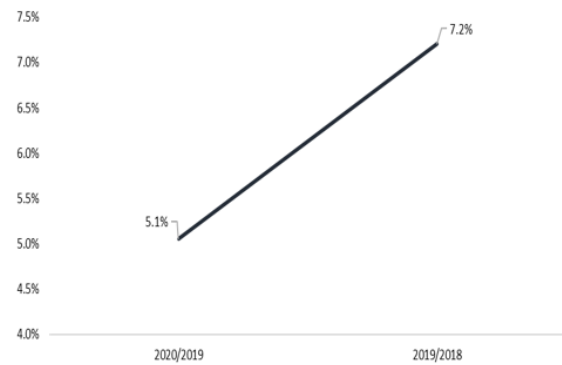


Fig: 6: Trendi i deklaruesve përgjatë viteve 2018-2020  
Burim i të dhënave: Databaza e ATK

### Broj deklaranta prema poreskim računima<sup>2</sup>:

Ako uporedimo 2020. godinu sa 2019. godinom, broj deklaranta se povećao na gotovo svim poreskim računima, osim kod malih pojedinačnih biznisa gde imamo smanjenje broja deklaranta iz prethodne godine za 9%. Takođe treba imati na umu da zakonski rok za godišnje deklaracije još nije završen, što može uticati na ukupan broj deklaranta. Ispod su u tabelarnom obliku predstavljene sve deklaracije po mesecima, godinama i poreskim računima. Prikazan je i broj deklaranta, onih koji su se prijavili na vreme, sa zakašnjenjem i broj neprijavljenih.

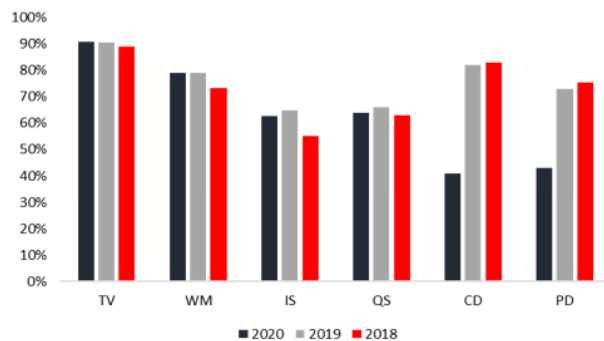


Fig: 7: % e deklaruesve sipas llogarive tatimore  
Burim i të dhënave: Databaza e ATK

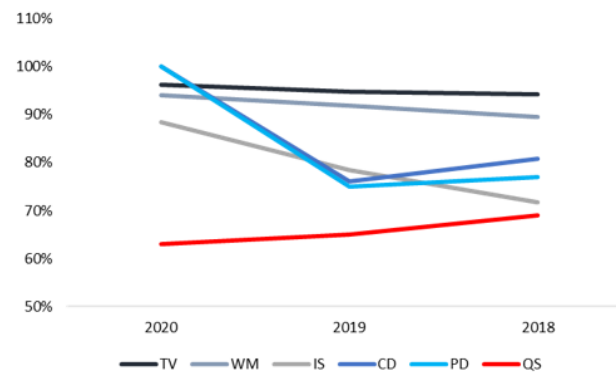


Fig: 8: % e deklarimeve në kohë sipas llogarive tatimore  
Burim i të dhënave: Databaza e ATK

<sup>2</sup> Treba napomenuti da je rok za predaju i plaćanje godišnjih izveštaja odlukom Ministarstva finansija, rada i transfera odložen za 30. april 2021. godine, pa je procenat prijave za ove račune za 2020. godinu niži.



Llogaritë	Deklaratat	2020	2019	2018	2020/2019	2019/2018
TV	Te pritura	3,566	3,437	3,330	4%	3%
	Deklarues	3,246	3,107	2,963	4%	5%
	Jo deklarues	320	330	367	-3%	-10%
	Në kohë	3,110	2,939	2,790	6%	5%
	Me vonesë	2,400	2,236	2,161	7%	3%
	% e deklaruesve	91%	90%	89%	-	-
	% në kohë	96%	95%	94%	-	-
WM	Te pritura	6,886	6,100	5,808	13%	5%
	Deklarues	5,409	4,831	4,261	12%	13%
	Jo deklarues	1,477	1,269	1,547	16%	-18%
	Në kohë	5,099	4,430	3,808	15%	16%
	Me vonesë	3,707	3,031	2,631	22%	15%
	% e deklaruesve	79%	79%	73%	-	-
	% në kohë	94%	92%	89%	-	-
IS	Te pritura	2,802	2,968	3,585	-6%	-17%
	Deklarues	1,761	1,923	1,990	-8%	-3%
	Jo deklarues	1,041	1,045	1,595	0%	-34%
	Në kohë	1,546	1,501	1,423	3%	5%
	Me vonesë	969	1,196	1,273	-19%	-6%
	% e deklaruesve	63%	65%	56%	-	-
	% në kohë	88%	78%	72%	-	-
QS	Te pritura	2,076	1,883	1,780	10%	6%
	Deklarues	1,320	1,247	1,119	6%	11%
	Jo deklarues	756	636	661	19%	-4%
	Në kohë	1,105	995	834	11%	19%
	Me vonesë	838	813	773	3%	5%
	% e deklaruesve	64%	66%	63%	-	-
	% në kohë	63%	65%	69%	-	-
CD	Te pritura	2,303	2,026	1,715	14%	18%
	Deklarues	946	1,659	1,427	-43%	16%
	Jo deklarues	1,357	367	288	270%	27%
	Në kohë	946	1,263	1,150	-25%	10%
	Me vonesë	-	396	277	-100%	43%
	% e deklaruesve	41%	82%	83%	-	-
	% në kohë	100%	76%	81%	-	-
PD	Te pritura	1,291	1,264	1,277	2%	-1%
	Deklarues	552	923	964	-40%	-4%
	Jo deklarues	739	341	313	117%	9%
	Në kohë	552	696	747	-21%	-7%
	Me vonesë	-	227	217	-100%	5%
	% e deklaruesve	43%	73%	75%	-	-
	% në kohë	100%	75%	77%	-	-

Tabela 4: Status deklaracija prema poreskim računima i 2018,2019 i 2020. godine.

Izvor podataka: Baza podataka PAK-a

## 11. Deklarisani promet u građevinskom sektoru

### Promet<sup>3</sup> deklarisani po godinama:

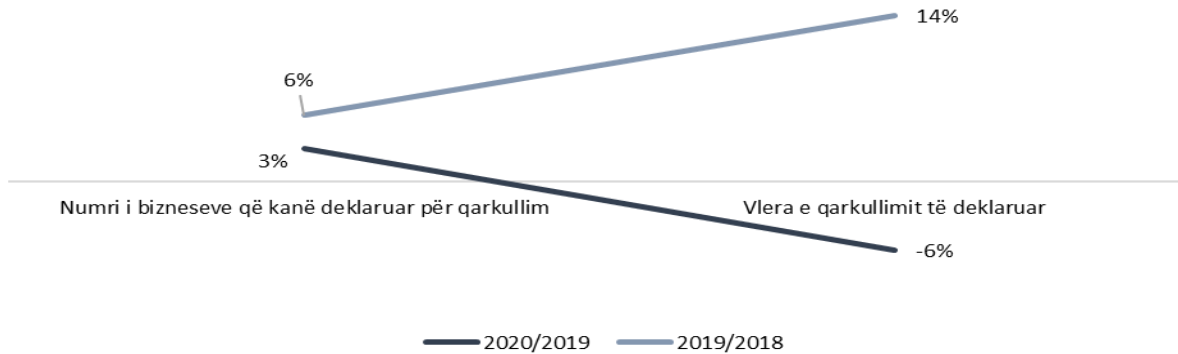
Preko 983 miliona evra je vrednost prometa koju je ova kategorija biynisa deklarisala samo tokom 2020. godine. U poređenju sa 2019. godinom, s obzirom na uticaj pandemije Covid 19, uprkos činjenici da imamo porast onih koji su deklarisali promet, primećujemo da imamo pad od 6% od deklarisane vrednosti prometa, dok gledano iz aspekta trenda tokom perioda 2018-2020. godine imamo porast deklarisanog prometa od 7%. Ispod u grafičkom obliku prikazana je vrednost prometa koju su preduzeća deklarisala po godinama i sektorima, kao i procenat učešća u ukupnom deklarisanom prometu. Primećujemo da se od 2018. do 2020. godine udeo prometa koji je deklarisao građevinski sektor u ukupnom deklarisanom prometu povećao za 0,6%.

Sektorët	% e		% e		% e	
	Qarkullimi i deklaruar 2020	pjesëmarrjes në total	Qarkullimi i deklaruar 2019	pjesëmarrjes në total	Qarkullimi i deklaruar 2018	pjesëmarrjes në total
Mungon aktiviteti	3,169,964	0%	4,039,102	0%	5,097,980	0%
Bujqesia;Pyltaria dhe Peshkimi	80,112,409	1%	74,812,294	1%	68,391,101	1%
Industria nxjerrse	174,515,501	2%	197,754,949	2%	149,216,331	1%
Industria perpunuese	1,458,835,319	13%	1,482,611,397	12.4%	1,336,660,516	12.3%
Furnizimi me rryme, gaz, avull dhe ajer te	774,772,844	7%	810,990,284	6.8%	713,492,428	6.6%
Furnizimi me uje; Kanalizimi;	85,806,353	1%	90,399,789	0.8%	87,908,854	0.8%
Ndertimtaria	997,721,639	8.9%	1,059,287,542	8.9%	928,185,189	8.5%
Tregtia me shumice dhe pakice; Riparimi i	5,741,386,755	51%	6,040,165,979	50.7%	5,619,126,670	51.7%
Transporti dhe magazinimi	293,053,089	3%	346,902,420	2.9%	311,059,539	2.9%
Akomodimi dhe sherbimi ushqimor	119,887,014	1%	185,967,784	1.6%	152,364,857	1.4%
Informimi dhe komunikimi	359,798,750	3%	356,452,279	3.0%	362,453,267	3.3%
Aktivitetet financiare dhe te sigurimit	464,752,369	4%	474,830,990	4.0%	430,122,444	4.0%
Aktivitetet e patundshmerise	25,057,653	0%	34,012,018	0.3%	24,769,895	0.2%
Aktivitetet profesionale, shkencore dhe teknike	244,911,579	2%	237,077,599	2.0%	203,878,300	1.9%
Sherbimet administrative dhe mbeshtetese	165,823,470	1%	223,318,849	1.9%	188,023,830	1.7%
Administrimi publik dhe mbrojtja; Sigurimi	23,165,759	0%	22,782,343	0.2%	23,831,450	0.2%
Arsimi	57,498,366	1%	60,272,341	0.5%	54,795,156	0.5%
Aktivitetet e shendetit te njeriut dhe te punes	82,994,522	1%	77,054,478	0.6%	68,745,350	0.6%
Artet, Argetimi dhe rekreacioni	11,216,747	0%	63,657,971	0.5%	66,423,014	0.6%
Aktivitetet e tjera sherbyese	68,704,824	1%	70,091,523	0.6%	64,836,759	0.6%
Aktivitetet e ekonomive familjare si	-	0%	1,410	0.0%	1,340	0.0%
Aktivitetet e trupave dhe organizatave	-	0%	-	0.0%	-	0.0%
<b>Totali</b>	<b>11,233,184,924</b>	<b>100%</b>	<b>11,912,483,343</b>	<b>100%</b>	<b>10,859,384,271</b>	<b>100%</b>

Tabela 5: Prikazani promet po sektorima i godinama 2018-2020

<sup>3</sup>Završetak projekta autoputa od strane subjekta Bechtel-Enka, takođe se ogleda u podacima građevinskog sektora, uopšte. Samo tokom 2019. u odnosu na 2018. imamo samo 150 miliona evra manje prometa samo od ovog entiteta. Stoga, da bi analiza za građevinski sektor bila što realnija, tokom poređenja podataka o prometu, izjave ovog subjekta nisu uzete u obzir.

Izvor podataka: Statistički izveštaji



Slika: 1: Broj p/o koji su deklarirali promet i vrednost prometa deklarisan prema godinama 2018-2020

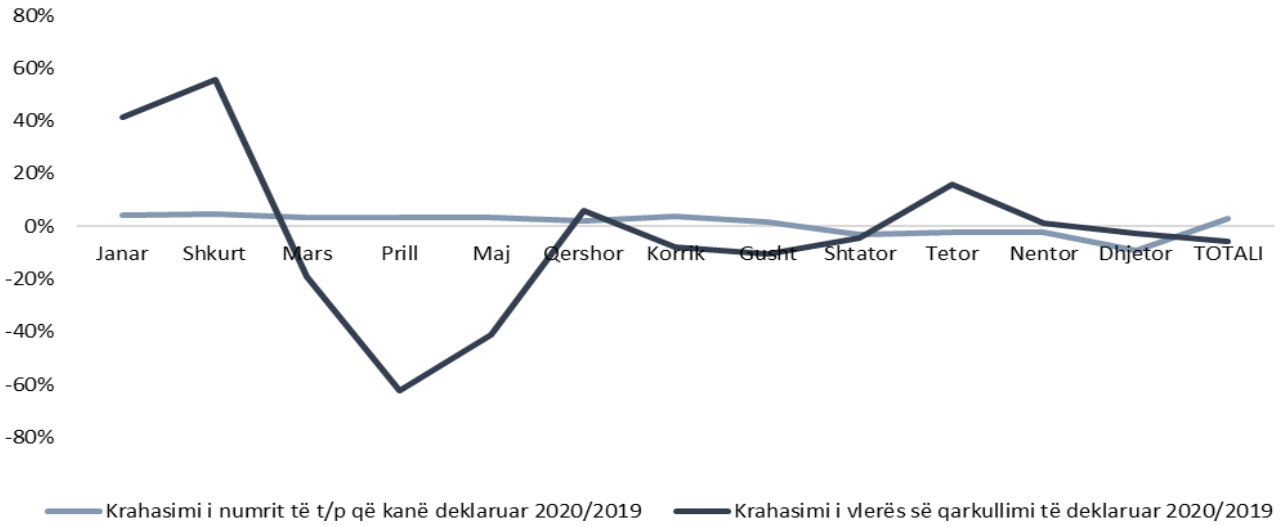
Izvor podataka: Baza podataka PAK-a

Ispod je prikazan broj onih koji su deklarirali promet i vrednost deklarisanog prometa, po mesecima za period 2018-2020. godine. Uticaj pandemije COVID 2019 se jasno vidi 2020. godine, gde tokom perioda od marta do maja imamo deklarirani pad vrednosti prometa prosečno 41%. Posmatrano iz aspekta godina, tokom 2020. godine u odnosu na 2019. godinu imamo porast broja deklaranata prometa za 3%, ali ne možemo reći isto o vrednosti deklarisanog prometa u odnosu na 2020. godinu sa prethodnom godinom Imamo smanjenje deklarirane vrednosti prometa za 6%.

Sipas numrit të tatimpaguesve që kanë deklaruar qarkullim													
	Janar	Shkurt	Mars	Prill	Maj	Qershor	Korrik	Gusht	Shtator	Tetor	Nentor	Dhjetor	TOTALI
2020	2,934	2,940	5,002	2,929	2,949	5,016	2,980	2,946	4,813	2,855	2,853	4,530	5,572
2019	2,816	2,812	4,838	2,839	2,852	4,906	2,875	2,894	4,974	2,919	2,924	4,987	5,417
2018	2,573	2,602	4,594	2,658	2,669	4,640	2,723	2,742	4,694	2,777	2,787	4,783	5,127
aruar 2020/2019	4%	5%	3%	3%	3%	2%	4%	2%	-3%	-2%	-2%	-9%	3%
2019/2018	9%	8%	5%	7%	7%	6%	6%	6%	6%	5%	5%	4%	6%
Sipas vlerës së qarkullimit të deklaruar													
	Janar	Shkurt	Mars	Prill	Maj	Qershor	Korrik	Gusht	Shtator	Tetor	Nentor	Dhjetor	TOTALI
2020	58,458,153	57,573,483	58,483,605	25,939,291	49,909,829	81,748,502	89,926,997	78,570,576	92,991,582	109,862,462	102,185,850	193,431,145	997,721,639
2019	41,417,504	37,050,957	72,427,974	68,866,580	85,038,625	77,202,021	97,767,610	87,788,572	97,391,438	94,707,918	101,003,934	198,823,261	1,059,287,542
2018	46,861,506	42,802,563	51,616,261	53,832,331	74,671,416	61,980,284	71,727,393	81,695,841	90,353,316	94,568,011	87,256,472	170,875,889	928,185,189
aruar 2020/2019	41%	55%	-19%	-62%	-41%	6%	-8%	-11%	-5%	16%	1%	-3%	-6%
2019/2018	-12%	-13%	40%	28%	14%	25%	36%	7%	8%	0.1%	16%	16%	14%

Tabela 6: Broj p/o koji su deklarirali promet i vrednost deklarisanog prometa, po mesecima i godinama 2018-2020

Izvor podataka: Statistički izveštaji



Slika: 2: Poređenje broja p/o koji su deklarirali promet i vrednosti deklarisanog prometa, 2019-2020

Izvor podataka: Statistički izveštaji

## 12. Isplate izvršene u građevinskom sektoru

### Broj doprinosećih biznisa<sup>4</sup>:

Preko 58% onih koji su tokom 2020. godine deklarirali u građevinskom sektoru izvršili su isplate. Isplate izvršene u ovoj kategoriji poreskih obveznika učestvuju u ukupnim isplatama za 2020. godinu sa 5,4%, za 1,6% manje u odnosu na 2019. godinu. U nastavku su u tabelarnom obliku prikazane isplate po sektorima tokom godina i učešće isplata u ukupnim izvršenim isplatama.

Sektorët	% e		% e		% e	
	Pagesat e realizuara 2020	pjesëmarrjes në total	Pagesat e realizuara 2019	pjesëmarrjes në total	Pagesat e realizuara 2018	pjesëmarrjes në total
Mungon aktiviteti	2,115,145	1%	2,502,045	1%	1,485,756	0%
Bujqesia;Pylltaria dhe Peshkimi	2,517,668	1%	2,862,702	1%	2,920,326	1%
Industria nxjerrëse	4,154,328	1%	5,070,843	1%	7,475,493	2%
Industria përpunuese	59,388,542	14%	64,864,859	14.0%	53,977,483	12.8%
Furnizimi me rryme, gaz, avull dhe ajër të	21,541,229	5%	27,055,850	5.9%	23,518,055	5.6%
Furnizimi me ujë; Kanalizimi;	4,778,619	1%	5,224,214	1.1%	5,019,100	1.2%
Ndërtimtaria	22,189,009	5.3%	30,082,760	6.5%	30,687,802	7.3%
Tregtia me shumicë dhe pakicë; Riparimi i	128,345,799	31%	139,243,993	30.1%	120,632,900	28.6%
Transporti dhe magazinimi	6,843,238	2%	7,152,472	1.5%	6,837,581	1.6%
Akomodimi dhe shërbimi ushqimor	5,829,971	1%	11,135,004	2.4%	8,815,125	2.1%
Informimi dhe komunikimi	27,483,830	7%	32,978,614	7.1%	33,842,275	8.0%
Aktivitetet financiare dhe të sigurimit	36,634,433	9%	42,015,396	9.1%	41,643,646	9.9%
Aktivitetet e patundshmerisë	1,764,524	0%	2,048,722	0.4%	2,315,807	0.5%
Aktivitetet profesionale, shkencore dhe teknike	20,479,785	5%	21,434,577	4.6%	18,408,574	4.4%
Shërbimet administrative dhe mbështetëse	7,906,477	2%	8,122,577	1.8%	6,644,400	1.6%
Administrimi publik dhe mbrojtja; Sigurimi	42,080,178	10%	38,467,563	8.3%	36,994,040	8.8%
Arsimi	3,327,543	1%	4,125,870	0.9%	3,677,422	0.9%
Aktivitetet e shëndetit të njeriut dhe të punës	5,170,035	1%	4,678,043	1.0%	4,519,922	1.1%
Artet, Arëtimi dhe rekreacioni	792,648	0%	2,570,354	0.6%	2,958,356	0.7%
Aktivitetet e tjera shërbëse	8,974,240	2%	8,256,172	1.8%	7,465,478	1.8%
Aktivitetet e ekonomive familjare si	-	0%	275	0.0%	113	0.0%
Aktivitetet e trupave dhe organizatave	2,444,029	1%	2,382,707	0.5%	1,934,682	0.5%
<b>Totali</b>	<b>414,761,271</b>	<b>100%</b>	<b>462,275,611</b>	<b>100%</b>	<b>421,774,334</b>	<b>100%</b>

**Tabela 7: Isplate po sektorima i godinama 2018, 2019 i 2020**

*Izvor podataka: Statistički izveštaji*

<sup>4</sup> Povećanje broja onih koji su izvršili isplate rezultat je vladinih odluka da bi kroz različite pakete ekonomskog oporavka poreski obveznici imali koristi od oslobođanja od kazni.

Isplate<sup>5</sup> realizovane samo u građevinskom sektoru su takođe prikazane u grafičkom obliku. Ako uporedimo podatke 202. godine sa podacima iz prethodne godine, videćemo da imamo porast onih koji su platili za 7%, za razliku od isplata kod kojih imamo pad od 26%.



Fig. 11: Numri i t/p që kanë paguar  
Burim i të dhënave: Databaza e ATK

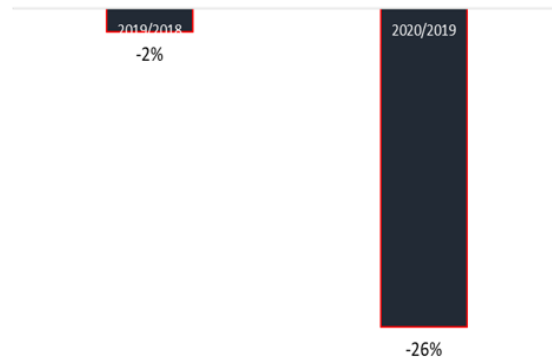


Fig. 12: Vlera e pagesave 2018-2020  
Burim i të dhënave: Databaza e ATK

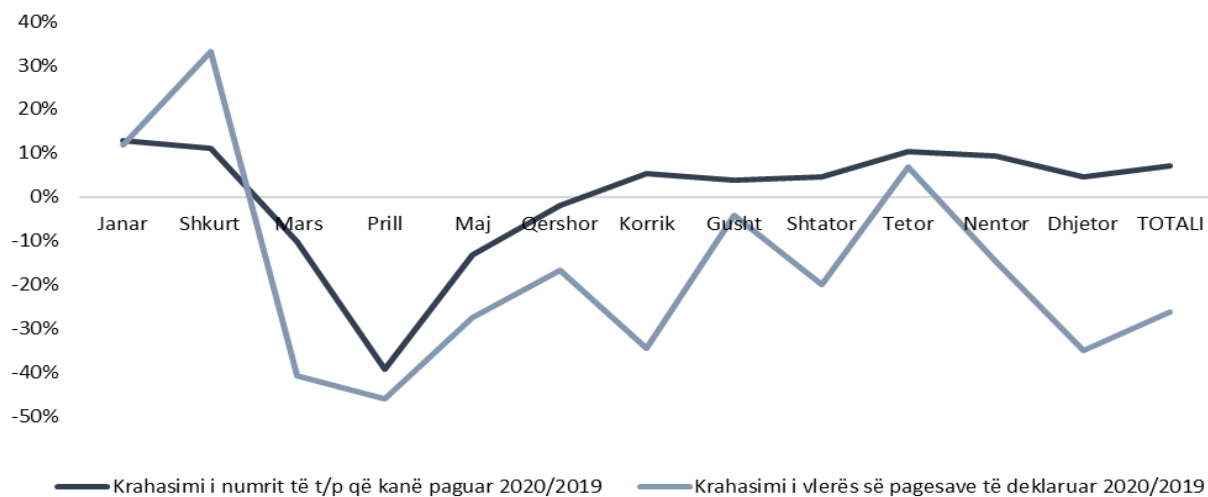
Ispod je takođe prikazan broj onih koji su izvršili isplate i vrednost izvršenih isplata, po mesecima za period 2018-2020. godine. Učinak pandemije COVID 2019 se jasno primećuje u 2020. godini, gde je od marta do juna broj onih koji su izvršili isplate znatno opao. Posmatrano iz aspekta godina, tokom 2020. godine u odnosu na 2019. godinu imamo porast broja izvršenih isplata za 7%. Iako to ne možemo reći za vrednost izvršenih isplata, gde tokom 2020. godine imamo smanjenje vrednosti izvršenih isplata za 26%.

Sipas numrit të tatimpaguesve që kanë realizuar pagesa													
	Janar	Shkurt	Mars	Prill	Maj	Qershor	Korrik	Gusht	Shtator	Tetor	Nentor	Dhjetor	TOTALI
2020	1,905	2,001	1,942	1,303	1,927	2,436	2,377	2,376	2,692	2,447	2,393	2,803	3,530
2019	1,687	1,803	2,159	2,139	2,217	2,486	2,256	2,286	2,571	2,218	2,188	2,677	3,297
2018	1,527	1,571	1,886	1,911	1,995	2,311	2,017	2,051	2,375	2,058	1,997	2,524	3,036
paguar 2020/2019	13%	11%	-10%	-39%	-13%	-2%	5%	4%	5%	10%	9%	5%	7%
2019/2018	10%	15%	14%	12%	11%	8%	12%	11%	8%	8%	10%	6%	9%
Sipas vlerës së pagesave të realizuara													
	Janar	Shkurt	Mars	Prill	Maj	Qershor	Korrik	Gusht	Shtator	Tetor	Nentor	Dhjetor	TOTALI
2020	914,675	1,007,915	938,167	591,314	768,589	1,144,026	1,185,663	1,183,943	1,377,839	1,442,426	1,671,259	9,963,188	22,189,009
2019	818,116	756,583	1,584,835	1,092,641	1,058,302	1,372,634	1,806,171	1,234,218	1,721,936	1,348,809	1,958,347	15,330,162	30,082,760
2018	1,040,366	1,119,727	1,214,519	1,278,328	1,304,620	1,338,772	1,152,403	1,201,803	1,507,132	1,778,088	1,674,921	16,007,116	30,687,802
paguar 2020/2019	12%	33%	-41%	-46%	-27%	-17%	-34%	-4%	-20%	7%	-15%	-35%	-26%
2019/2018	-21%	-32%	30%	-15%	-19%	3%	57%	3%	14%	-24%	17%	-4%	-2%

Tabela 8: Broj p/o koji su izvršili isplate i vrednost isplata po mesecima i godinama, 2018-2020

Izvor podataka: Baza podataka PAK-a

<sup>5</sup>Isplate izvršene u građevinskom sektoru za potrebe analize ne uključuju plaćanja entiteta Bechtel-Enka. Penzijski doprinosi takođe nisu uključeni u isplate.




Slika: 3: Poređenje broja p/o koji su izvršili isplatu i vrednosti deklariranih isplata, 2018-2020

Izvor podataka: Baza podataka PAK-a

## 13. Prijavljeni radnici u građevinskom sektoru

### Broj radnika:

Broj radnika prijavljenih tokom 2020. godine iz ove kategorije preduzeća je preko 20 hiljada, prijavljenih od strane 3.269 biznisa<sup>6</sup>. U grafičkom obliku su prikazana poređenja između 2019. i 2018. godine za broj prijavljenih radnika i broja biznisa koji su prijavili radnike.



Slika: 4: Broj p/o koji su prijavili radnike i broj radnika 2018-2020

Izvor podataka: Baza podataka PAK-a

## 14. Terenske aktivnosti za građevinski sektor

### Kontrole i posete:

Broj kontrola izvršenih tokom 2020. godine je 95 kontrola, za razliku od 2019. godine gde imamo 231 izvršenih kontrola i izraženo u procentima imamo 59% manje izvršenih kontrola, kao posledica pandemije COVID 19. Dodatni porez koji je proizlazio iz kontrola 2020. godine je za 29% niži u odnosu na prethodnu godinu. Međutim, vredi napomenuti da je uprkos manjem broju kontrola i nižim rezultatima, dodatni porez za jednu kontrolu za 2020. godinu je mnogo veći od poreza iz prethodne godine. Pojava smanjenja broja i rezultata primećen je i u posetama, gde u 2020. godini imamo 31% manje poseta nego prethodne godine, dok povećanje rezultata poseta za 19%.

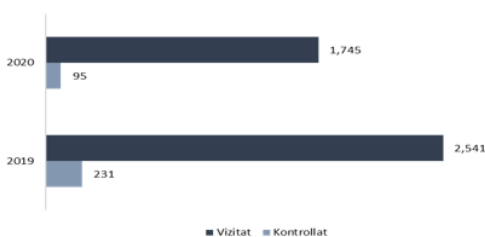


Fig: 15: Numri i kontrollave dhe vizitave 2019-2020  
 Burim i të dhënave: VKME

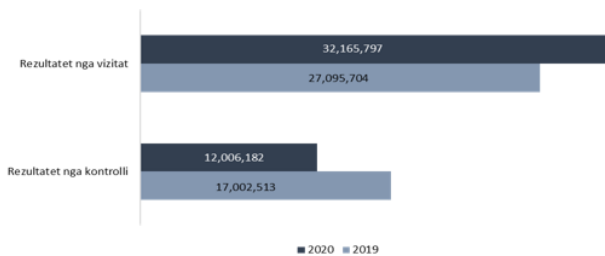


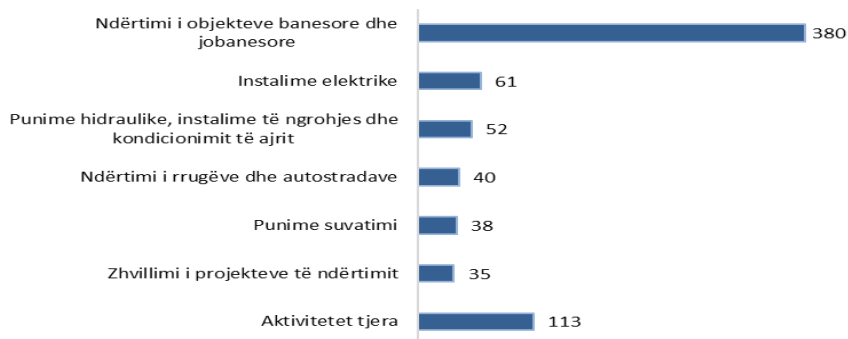
Fig: 16: Rezultatet nga vizitat dhe kontrollat  
 Burim i të dhënave: VKME

<sup>6</sup>Broj biznisa uključuje samo one biznise koji su deklarirali za 1 ili više radnika. Takođe u svrhe analize nisu uzeti u obzir podaci iz predmeta entiteta Bechtel - Enka.



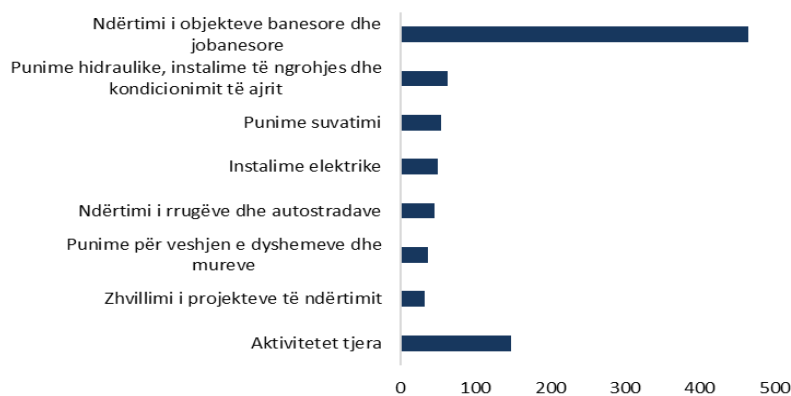
## 15. Ostali specifični rizici

**Neidentifikovani biznisi u knjigama kupovine i prodaje** - na osnovu modula za analizu rizika, tokom 2019. godine imamo 719 subjekata koji u knjigama kupovine i prodaje prijavljuju poreske obveznike koje sistem PAK-a ne prepoznaje. Ako uzmemo broj deklarata u građevinskom sektoru, vidimo da u 13% deklarata u 2019. godini ova pojava. Ispod je u grafičkom obliku prikazan broj subjekata koji imaju najviše takvih slučajeva prema aktivnostima u građevinskom sektoru.



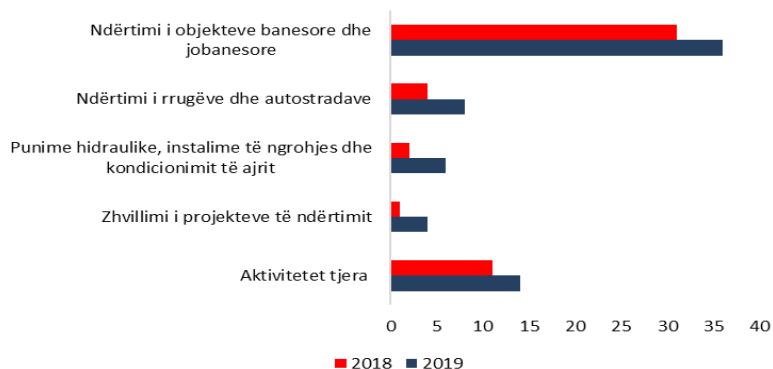
**Slika: 5: Broj neidentifikovanih biznisa u knjigama kupovine i prodaje po delatnostima**  
 Izvor podataka: Modul analize rizika

**Koeficijent plaćanja** – Identifikovano je oko 891 slučaj koji imaju visok koeficijent plaćanja odnosno poreske obaveze bez doprinosa za penziju u odnosu na deklarirani promet. Ispod su u grafičkom obliku predstavljeni podaci po ekonomskim aktivnostima građevinskog sektora.



**Slika: 6: Slučajevi sa visokim koeficijentom plaćanja u odnosu na promet**  
 Izvor podataka: Modul analize rizika

**Nesprovođenje obrnutog optereženja** -imamo niz biznisa u građevinskom sektoru koji ne poštuju pravni osnov i na taj način daju poddeklaraciju. Na osnovu analize rizika tokom 2020. godine imamo 68 slučajeva koji nisu sprovođili obrnuti promet. Ispod u grafičkom obliku prikazani su podaci po aktivnostima za dve godine, 2018. i 2019. godinu.



**Slika: 7: Slučajevi sa nesprovođenim obrnutim opterećenjem**  
 Izvor podataka: Modul analize rizika

**Male plate** - tokom 2019. godine imamo ukupno 399 slučajeva gde su bruto plate po osobi ispod 150 € od primarnog poslodavca. Ispod je u grafičkom obliku prikazana raspodela ovih slučajeva prema ekonomskim aktivnostima u građevinskom sektoru.



**Slika: 8: Broj slučajeva sa malim platama**  
 Izvor podataka: Modul analize rizika

Prilog: Detalji o deklarisanju prema poreskim računima za 2020., 2019. i 2018. godinu

ODELJENJE ZA UPRAVLIMJE I PLANIRANJE RIZICIMA - DIVIZIJA ZA STRATEGIJU ISPUJENJA  
 Analiza građevinskog sektora-  
 Izveštaj o napretku plana ispunjenja 2018-2020

Gjendja e deklarimit për vitin 2020 sipas periudhës														
Llogaritë	Deklaratat 2020	Janar	Shkurt	Mars	Prill	Maj	Qershor	Korrik	Gusht	Shtator	Tetor	Nëntor	Dhjetor	TOTALI
TV	Te pritura	3,235	3,241	3,257	3,276	3,282	3,309	3,340	3,370	3,388	3,399	3,403	3,417	3,566
	Deklarues	2,936	2,942	2,937	2,931	2,951	2,975	2,984	2,949	2,851	2,861	2,859	2,808	3,246
	Jo deklarues	299	299	320	345	331	334	356	421	537	538	544	609	320
	Në kohë	1,895	2,270	1,870	1,507	1,792	1,852	1,821	1,968	1,796	1,823	1,829	1,953	3,110
	Me vonesë	1,041	672	1,067	1,424	1,159	1,123	1,163	981	1,055	1,038	1,030	855	2,400
	% e deklaruesve	91%	91%	90%	89%	90%	90%	89%	88%	84%	84%	84%	82%	91%
	% në kohë	65%	77%	64%	51%	61%	62%	61%	67%	63%	64%	64%	70%	96%
WM	Te pritura	5,794	5,846	5,932	5,989	6,067	6,199	6,328	6,404	6,468	6,559	6,700	6,746	6,886
	Deklarues	4,614	4,632	4,639	4,665	4,732	4,808	4,802	4,758	4,611	4,576	4,567	4,523	5,409
	Jo deklarues	1,180	1,214	1,293	1,324	1,335	1,391	1,526	1,646	1,857	1,983	2,133	2,223	1,477
	Në kohë	3,075	2,934	3,380	2,524	2,841	3,393	3,336	3,389	3,393	3,245	3,325	3,572	5,099
	Me vonesë	1,539	1,698	1,259	2,141	1,891	1,415	1,466	1,369	1,218	1,331	1,242	951	3,707
	% e deklaruesve	80%	79%	78%	78%	78%	78%	76%	74%	71%	70%	68%	67%	79%
	% në kohë	67%	63%	73%	54%	60%	71%	69%	71%	74%	71%	73%	79%	94%
IS	Te pritura	2,492	2,483	2,479	2,482	2,512	2,570	2,584	2,590	2,597	2,613	2,689	2,697	2,802
	Deklarues	-	-	1,601	-	-	1,563	-	-	1,437	-	-	1,270	1,761
	Jo deklarues	2,492	2,483	878	2,482	2,512	1,007	2,584	2,590	1,160	2,613	2,689	1,427	1,041
	Në kohë	-	-	1,092	-	-	911	-	-	1,012	-	-	982	1,546
	Me vonesë	-	-	509	-	-	652	-	-	425	-	-	288	969
	% e deklaruesve	0%	0%	65%	0%	0%	61%	0%	0%	55%	0%	0%	47%	63%
	% në kohë	0%	0%	68%	0%	0%	58%	0%	0%	70%	0%	0%	77%	88%
QS	Te pritura	1,392	1,420	1,440	1,462	1,479	1,523	1,545	1,583	1,609	1,637	1,688	1,715	2,076
	Deklarues	-	-	1,047	-	-	1,066	-	-	1,013	-	-	914	1,320
	Jo deklarues	1,392	1,420	393	1,462	1,479	457	1,545	1,583	596	1,637	1,688	801	756
	Në kohë	-	-	657	-	-	528	-	-	660	-	-	615	1,105
	Me vonesë	-	-	390	-	-	538	-	-	353	-	-	299	838
	% e deklaruesve	0%	0%	73%	0%	0%	70%	0%	0%	63%	0%	0%	53%	64%
	% në kohë	0%	0%	63%	0%	0%	50%	0%	0%	65%	0%	0%	67%	63%
CD	Te pritura	2,032	2,056	2,099	2,109	2,126	2,146	2,174	2,199	2,219	2,246	2,270	2,284	2,303
	Deklarues	-	-	-	-	-	-	-	-	-	-	-	946	946
	Jo deklarues	2,032	2,056	2,099	2,109	2,126	2,146	2,174	2,199	2,219	2,246	2,270	1,338	1,357
	Në kohë	-	-	-	-	-	-	-	-	-	-	-	946	946
	Me vonesë	-	-	-	-	-	-	-	-	-	-	-	-	-
	% e deklaruesve	0%	0%	0%	0%	0%	0%	0%	0%	0%	0%	0%	41%	41%
	% në kohë	0%	0%	0%	0%	0%	0%	0%	0%	0%	0%	0%	100%	100%
PD	Te pritura	1,247	1,255	1,272	1,270	1,270	1,275	1,278	1,279	1,282	1,280	1,285	1,287	1,291
	Deklarues	-	-	-	-	-	-	-	-	-	-	-	552	552
	Jo deklarues	1,247	1,255	1,272	1,270	1,270	1,275	1,278	1,279	1,282	1,280	1,285	735	739
	Në kohë	-	-	-	-	-	-	-	-	-	-	-	552	552
	Me vonesë	-	-	-	-	-	-	-	-	-	-	-	-	-
	% e deklaruesve	0%	0%	0%	0%	0%	0%	0%	0%	0%	0%	0%	43%	43%
	% në kohë	0%	0%	0%	0%	0%	0%	0%	0%	0%	0%	0%	100%	100%

ODELJENJE ZA UPRAVLIMJE I PLANIRANJE RIZICIMA - DIVIZIJA ZA STRATEGIJU ISPUJENJA  
 Izveštaj o napretku plana ispujjenja 2018-2020

Gjendja e deklarimit për vitin 2019 sipas periudhës															
Llogaritë	Deklaratat 2019	Janar	Shkurt	Mars	Prill	Maj	Qershor	Korrik	Gusht	Shtator	Tetor	Nentor	Dhjetor	TOTALI	
TV	Te pritura	3,096	3,128	3,121	3,139	3,163	3,175	3,193	3,185	3,191	3,208	3,215	3,229	3,437	
	Deklarues	2,818	2,814	2,822	2,841	2,856	2,863	2,878	2,896	2,906	2,922	2,928	2,923	3,107	
	Jo deklarues	278	314	299	298	307	312	315	289	285	286	287	306	330	
	Në kohë	1,750	1,836	1,862	1,818	1,788	1,967	1,827	1,865	1,991	1,898	1,907	1,972	2,939	
	Me vonesë	1,068	978	960	1,023	1,068	896	1,051	1,031	915	1,024	1,021	951	2,236	
	% e deklaruesve	91%	90%	90%	91%	90%	90%	90%	90%	91%	91%	91%	91%	91%	90%
	% në kohë	62%	65%	66%	64%	63%	69%	63%	64%	69%	65%	65%	67%	95%	
WM	Te pritura	5,230	5,265	5,318	5,384	5,441	5,477	5,523	5,543	5,582	5,647	5,705	5,778	6,100	
	Deklarues	4,111	4,122	4,176	4,224	4,288	4,334	4,379	4,436	4,462	4,496	4,529	4,521	4,831	
	Jo deklarues	1,119	1,143	1,142	1,160	1,153	1,143	1,144	1,107	1,120	1,151	1,176	1,257	1,269	
	Në kohë	2,622	2,633	2,862	2,821	2,970	3,137	2,921	3,050	3,225	3,012	3,158	3,277	4,430	
	Me vonesë	1,489	1,489	1,314	1,403	1,318	1,197	1,458	1,386	1,237	1,484	1,371	1,244	3,031	
	% e deklaruesve	79%	78%	79%	78%	79%	79%	79%	80%	80%	80%	79%	78%	79%	
	% në kohë	64%	64%	69%	67%	69%	72%	67%	69%	72%	67%	70%	72%	92%	
IS	Te pritura	2,726	2,724	2,714	2,696	2,671	2,619	2,588	2,522	2,521	2,508	2,523	2,547	2,968	
	Deklarues	-	-	1,750	-	-	1,731	-	-	1,695	-	-	1,634	1,923	
	Jo deklarues	2,726	2,724	964	2,696	2,671	888	2,588	2,522	826	2,508	2,523	913	1,045	
	Në kohë	-	-	961	-	-	1,030	-	-	1,031	-	-	1,051	1,501	
	Me vonesë	-	-	789	-	-	701	-	-	664	-	-	583	1,196	
	% e deklaruesve	0%	0%	64%	0%	0%	66%	0%	0%	67%	0%	0%	64%	65%	
	% në kohë	0%	0%	55%	0%	0%	60%	0%	0%	61%	0%	0%	64%	78%	
QS	Te pritura	1,278	1,290	1,297	1,337	1,364	1,381	1,388	1,390	1,388	1,398	1,421	1,438	1,883	
	Deklarues	-	-	982	-	-	1,028	-	-	1,072	-	-	1,061	1,247	
	Jo deklarues	1,278	1,290	315	1,337	1,364	353	1,388	1,390	316	1,398	1,421	377	636	
	Në kohë	-	-	546	-	-	636	-	-	673	-	-	639	995	
	Me vonesë	-	-	436	-	-	392	-	-	399	-	-	422	813	
	% e deklaruesve	0%	0%	76%	0%	0%	74%	0%	0%	77%	0%	0%	74%	66%	
	% në kohë	0%	0%	56%	0%	0%	62%	0%	0%	63%	0%	0%	60%	65%	
CD	Te pritura	1,708	1,735	1,792	1,822	1,842	1,865	1,875	1,898	1,918	1,935	1,956	1,974	2,026	
	Deklarues	-	-	-	-	-	-	-	-	-	-	-	1,659	1,659	
	Jo deklarues	1,708	1,735	1,792	1,822	1,842	1,865	1,875	1,898	1,918	1,935	1,956	315	367	
	Në kohë	-	-	-	-	-	-	-	-	-	-	-	1,263	1,263	
	Me vonesë	-	-	-	-	-	-	-	-	-	-	-	396	396	
	% e deklaruesve	0%	0%	0%	0%	0%	0%	0%	0%	0%	0%	0%	84%	82%	
	% në kohë	0%	0%	0%	0%	0%	0%	0%	0%	0%	0%	0%	76%	76%	
PD	Te pritura	1,210	1,214	1,234	1,235	1,233	1,230	1,233	1,227	1,225	1,228	1,229	1,227	1,264	
	Deklarues	-	-	-	-	-	-	-	-	-	-	-	923	923	
	Jo deklarues	1,210	1,214	1,234	1,235	1,233	1,230	1,233	1,227	1,225	1,228	1,229	304	341	
	Në kohë	-	-	-	-	-	-	-	-	-	-	-	696	696	
	Me vonesë	-	-	-	-	-	-	-	-	-	-	-	227	227	
	% e deklaruesve	0%	0%	0%	0%	0%	0%	0%	0%	0%	0%	0%	75%	73%	
	% në kohë	0%	0%	0%	0%	0%	0%	0%	0%	0%	0%	0%	75%	75%	

ODELJENJE ZA UPRAVLIMJE I PLANIRANJE RIZICIMA - DIVIZIJA ZA STRATEGIJU ISPUJENJA  
 Analiza građevinskog sektora-  
 Izveštaj o napretku plana ispujjenja 2018-2020

Gjendja e deklarimit për vitin 2018 sipas periudhës															
Logaritë	Deklaratat 2018	Janar	Shkurt	Mars	Prill	Maj	Qershor	Korrik	Gusht	Shtator	Tetor	Nentor	Dhjetor	TOTALI	
TV	Te pritura	2,865	2,896	2,925	2,964	2,993	2,936	2,977	3,007	3,030	3,049	3,062	3,078	3,330	
	Deklarues	2,575	2,604	2,646	2,661	2,671	2,700	2,725	2,744	2,764	2,780	2,789	2,783	2,963	
	Jo deklarues	290	292	279	303	322	236	252	263	266	269	273	295	367	
	Në kohë	1,484	1,617	1,647	1,646	1,637	1,640	1,602	1,733	1,849	1,714	1,826	1,840	2,790	
	Me vonesë	1,091	987	999	1,015	1,034	1,060	1,123	1,011	915	1,066	963	943	2,161	
	% e deklaruesve	90%	90%	90%	90%	89%	92%	92%	91%	91%	91%	91%	91%	90%	89%
	% në kohë	58%	62%	62%	62%	61%	61%	59%	63%	67%	62%	65%	66%	94%	
WM	Te pritura	5,114	5,178	5,229	5,294	5,349	4,952	4,977	5,033	5,076	5,112	5,163	5,182	5,808	
	Deklarues	3,656	3,700	3,749	3,784	3,831	3,876	3,909	3,947	3,971	4,021	4,033	4,050	4,261	
	Jo deklarues	1,458	1,478	1,480	1,510	1,518	1,076	1,068	1,086	1,105	1,091	1,130	1,132	1,547	
	Në kohë	2,262	2,339	2,613	2,487	2,568	2,712	2,508	2,630	2,738	2,650	2,697	2,811	3,808	
	Me vonesë	1,394	1,361	1,136	1,297	1,263	1,164	1,401	1,317	1,233	1,371	1,336	1,239	2,631	
	% e deklaruesve	71%	71%	72%	71%	72%	78%	79%	78%	78%	79%	78%	78%	73%	
	% në kohë	62%	63%	70%	66%	67%	70%	64%	67%	69%	66%	67%	69%	89%	
IS	Te pritura	3,336	3,350	3,353	3,333	3,315	2,718	2,705	2,704	2,691	2,678	2,688	2,690	3,585	
	Deklarues	-	-	1,838	-	-	1,790	-	-	1,757	-	-	1,778	1,990	
	Jo deklarues	3,336	3,350	1,515	3,333	3,315	928	2,705	2,704	934	2,678	2,688	912	1,595	
	Në kohë	-	-	953	-	-	972	-	-	963	-	-	1,003	1,423	
	Me vonesë	-	-	885	-	-	818	-	-	794	-	-	775	1,273	
	% e deklaruesve	0%	0%	55%	0%	0%	66%	0%	0%	65%	0%	0%	66%	56%	
	% në kohë	0%	0%	52%	0%	0%	54%	0%	0%	55%	0%	0%	56%	72%	
QS	Te pritura	1,178	1,217	1,250	1,280	1,315	1,213	1,214	1,241	1,263	1,270	1,302	1,310	1,780	
	Deklarues	-	-	868	-	-	900	-	-	938	-	-	975	1,119	
	Jo deklarues	1,178	1,217	382	1,280	1,315	313	1,214	1,241	325	1,270	1,302	335	661	
	Në kohë	-	-	459	-	-	471	-	-	512	-	-	536	834	
	Me vonesë	-	-	409	-	-	429	-	-	426	-	-	439	773	
	% e deklaruesve	0%	0%	69%	0%	0%	74%	0%	0%	74%	0%	0%	74%	63%	
	% në kohë	0%	0%	53%	0%	0%	52%	0%	0%	55%	0%	0%	55%	69%	
CD	Te pritura	1,427	1,457	1,498	1,521	1,537	1,522	1,544	1,569	1,593	1,611	1,623	1,646	1,715	
	Deklarues	-	-	-	-	-	-	-	-	-	-	-	1,427	1,427	
	Jo deklarues	1,427	1,457	1,498	1,521	1,537	1,522	1,544	1,569	1,593	1,611	1,623	219	288	
	Në kohë	-	-	-	-	-	-	-	-	-	-	-	1,150	1,150	
	Me vonesë	-	-	-	-	-	-	-	-	-	-	-	277	277	
	% e deklaruesve	0%	0%	0%	0%	0%	0%	0%	0%	0%	0%	0%	87%	83%	
	% në kohë	0%	0%	0%	0%	0%	0%	0%	0%	0%	0%	0%	81%	81%	
PD	Te pritura	1,235	1,238	1,256	1,255	1,256	1,192	1,192	1,192	1,194	1,197	1,198	1,194	1,277	
	Deklarues	-	-	-	-	-	-	-	-	-	-	-	964	964	
	Jo deklarues	1,235	1,238	1,256	1,255	1,256	1,192	1,192	1,192	1,194	1,197	1,198	230	313	
	Në kohë	-	-	-	-	-	-	-	-	-	-	-	747	747	
	Me vonesë	-	-	-	-	-	-	-	-	-	-	-	217	217	
	% e deklaruesve	0%	0%	0%	0%	0%	0%	0%	0%	0%	0%	0%	81%	75%	
	% në kohë	0%	0%	0%	0%	0%	0%	0%	0%	0%	0%	0%	77%	77%	

## ORGANIZIMI TERRITORIAL SIPAS ATK-së









